

Утверждаю:

Начальник Муниципального казенного учреждения Белоярского городского округа «Управление образования Белоярского городского округа»

Э.В. Юдина

10 октября 2024 года

**Аналитическая справка по результатам анализа проведения  
основного государственного экзамена в Белоярском городском округе  
в 2023-2024 учебном году**

Единая система оценки качества образования (ЕСОКО) включает в себя единый государственный экзамен (далее - ЕГЭ), основной государственный экзамен (далее - ОГЭ), национальные исследования качества образования (далее - НИКО), всероссийские проверочные работы (далее - ВПР), международные исследования и исследования профессиональных компетенций педагогов.

Оценка качества образования дает нам полное представление о динамике развития образовательной системы и, как следствие, о степени эффективности учебных процессов.

Завершающим этапом освоения образовательной программы основного общего образования становится итоговая аттестация, которая проводится на основе принципов объективности и независимости оценки качества подготовки обучающихся.

Основной государственный экзамен (далее – ОГЭ) в системе оценки качества образования выступает как инструмент, позволяющий получить информацию о том - какие элементы основной общеобразовательной программы основного общего образования освоены выпускниками.

В соответствии со ст. 59 Федерального закона от 29 декабря 2012 года № 273-ФЗ «Об образовании в Российской Федерации» итоговая аттестация представляет собой форму оценки степени и уровня освоения обучающимися образовательной программы и проводится на основе принципов объективности и независимой оценки качества подготовки обучающихся.

*Оценка качества подготовки обучающихся обеспечивает:*

- объективность оценки качества подготовки обучающихся;
- сбалансированность системы оценки качества подготовки обучающихся;
- оценку ключевых характеристик качества подготовки обучающихся.

ОГЭ - ключевой элемент Российской системы оценки качества образования, который является основной формой государственной итоговой аттестации по образовательным программам основного общего образования.

ГИА в Белоярском городском округе проводилась в соответствии с Порядком проведения ГИА по образовательным программам основного общего образования утверждённый приказом Министерства просвещения Российской Федерации и Федеральной службы по надзору в сфере образования и науки от 04.04.2024 № 232/551 «Об утверждении Порядка проведения государственной итоговой аттестации по образовательным программам основного общего образования».

Модель основного государственного экзамена является преемственной по отношению к экзаменационной модели ЕГЭ, как в части контрольных измерительных материалов, так и в части использования специальных программных средств и технологий обработки результатов экзаменов, критериальной основы проверки и оценивания работ учащихся, обеспечивающих открытость и прозрачность результатов.

Основание для получения аттестата об основном общем образовании в 2024 году - сдача экзаменов по четырём предметам, два из которых (русский и математика) являлись обязательными, а два предмета участники выбирали самостоятельно.

ОГЭ традиционно прошел с использованием контрольных измерительных материалов стандартизированной формы, выполнение которых позволило установить уровень освоения выпускниками федерального государственного образовательного стандарта основного общего образования.

Формат проведения ОГЭ в 2024 году максимально приближен к формату единого государственного экзамена (с целью исключения возможности нарушений со стороны участников все аудитории в ППЭ были оборудованы средствами видеонаблюдения, при входе в пункт проведения экзаменов использовались металлоискатели, подавители сигналов сотовой связи).

Сеть ППЭ ОГЭ в Белоярском городском округе значительно больше, чем ППЭ ЕГЭ.

Государственная итоговая аттестация выпускников, освоивших основные образовательные программы основного общего образования, прошла в штатном режиме.

В Белоярском городском округе было открыто 5 пунктов проведения экзаменов на базе МАОУ «Белоярская СОШ № 1», МАОУ «Косулинская СОШ № 8», МАОУ «Совхозная СОШ № 10», МАОУ «Студенческая СОШ № 12», МАОУ «Баженовская СОШ № 96» (руководители образовательных организаций Зайцева И.А., Храмцова И.А., О.В., Растунцева Н.Б., Михеева О.В., Грушицын В.И.).

Код ППЭ	Краткое наименование ОО	Фактический адрес	Закрепление ОО за ППЭ ОГЭ/ГВЭ
0601	МАОУ «Белоярская СОШ № 1»	624030, Свердловская область, Белоярский район, пгт. Белоярский, ул. Центральная, 1	060101 МАОУ «Белоярская СОШ № 1» 060109 МАОУ «Белоярская СОШ № 18» 61001 МБОУ «В(С)ОШ»
0602	МАОУ «Косулинская СОШ № 8»	624055 Свердловская область, Белоярский район, с. Косулино, ул. Ленина, 80а	060104 МАОУ «Косулинская СОШ № 8»
0603	МАОУ «Совхозная СОШ № 10»	624046, Свердловская область, Белоярский район, п. Совхозный, ул. Первомайская 4б	060105 МБОУ «Камышевская СОШ № 9» 060106 МАОУ «Совхозная СОШ № 10» 060108 МАОУ «Кочневская СОШ № 16» 060113 МБОУ «Черноусовская СОШ № 19»
0604	МАОУ «Студенческая СОШ № 12»	624037 Свердловская область, Белоярский район, п. Студенческий, ул. Лесная, 5	060103 МБОУ «Большебруснянская СОШ № 7» 060107 МАОУ «Студенческая СОШ № 12» 060112 МБОУ «Белоярская СОШ № 14» 060110 МБОУ «Логиновская СОШ № 21»
0606	МАОУ «Баженовская СОШ № 96»	624031, Свердловская область, Белоярский район, п. Белоярский, улица Машинистов, 5а	060102 МБОУ «Бруснянская СОШ № 6» 060114 МБОУ «Некрасовская СОШ № 13» 060111 МАОУ «Баженовская СОШ № 96»

Руководство пунктами проведения экзаменов осуществляли опытные руководители ППЭ (Седухина Т.В., Гуськова Я.Л., Щелокова, Сытина С.А., Горбачева Г.А.), прошедшие соответствующее обучение.

Для обеспечения объективности, открытости и прозрачности процедуры проведения ОГЭ, права участников экзамена на равные условия, а также в целях получения достоверных результатов экзамена ППЭ оборудованы системой видеонаблюдения.

Система видеонаблюдения рассматривается как одно из важных организационно-технологических средств обеспечения порядка проведения ГИА в ППЭ. Также значительную роль в обеспечении процедуры проведения ГИА в соответствии с установленным порядком играет участие в экзамене общественных наблюдателей. В Белоярского городском округе в 2024 году 28 аккредитованных общественных наблюдателей и должностные лица осуществляли наблюдение и контроль процедуры проведения ГИА непосредственно в ППЭ.

Кроме мер, перечисленных выше, в целях обеспечения прозрачности результатов ГИА в Белоярском городском округе обеспечены организационно-технологические условия проведения государственной итоговой аттестации:

- получение экзаменационных материалов в ППЭ в день проведения экзаменов через РБД;
- сканирование ЭМ в ППЭ и направление их в РЦОИ посредством РБД.

Сканирование экзаменационных работ ОГЭ в пунктах проведения экзаменов проходило в аудиториях ППЭ, ГВЭ в штабах. Очень большая ответственность во всех 5 пунктах проведения ОГЭ была возложена на руководителей ППЭ, членов ГЭК и на технических специалистов (12 человек).

В каждом пункте проведения экзаменов в Белоярском городском округе были созданы максимально комфортные условия и доброжелательная обстановка для проведения ГИА.

ГИА прошла в основной период с 21 мая по 2 июля 2024 года.

В региональную базу данных для прохождения ГИА-9 и итогового собеседования было внесено 610 учащихся. Из них 557 учащихся – выпускники текущего года и 53 учащихся, непрошедшие ГИА в 2023 году.

В соответствии с Порядком проведения государственной итоговой аттестации по образовательным программам основного общего образования к ГИА допускались учащиеся, не имеющие академической задолженности и в полном объеме выполнившие учебный план (имеющие годовые отметки по всем учебным предметам учебного плана за IX класс не ниже удовлетворительных), а также имеющие результат "зачёт" за итоговое собеседование по русскому языку.

#### **Общие сведения о проведении итогового собеседования по русскому языку**

В 2023-2024 учебном году допуск выпускников 9-х классов к государственной итоговой аттестации осуществлялся с учётом результатов итогового собеседования по русскому языку. Итоговое собеседование по русскому языку как условие допуска к ГИА проводилось для учащихся 9-х классов по темам, текстам, и заданиям, сформированным Федеральной службой по надзору в сфере образования и науки (Рособрнадзор).

#### **Сведения о результатах итогового собеседования по русскому языку**

14 февраля 2024 года

Количество участников	Приняли участие	Зачётов	Не приняли участие	Незачётов
545	541	537	4	4

После 1 марта 2024 года из общеобразовательных организаций Белоярского городского округа выбыло 11 обучающихся 9-х классов, из них 8 человек, не прошедшие ГИА в 2022-2023 учебном году, 1 учащаяся 9-го класса прибыла в МАОУ «Косулинская СОШ № 8».

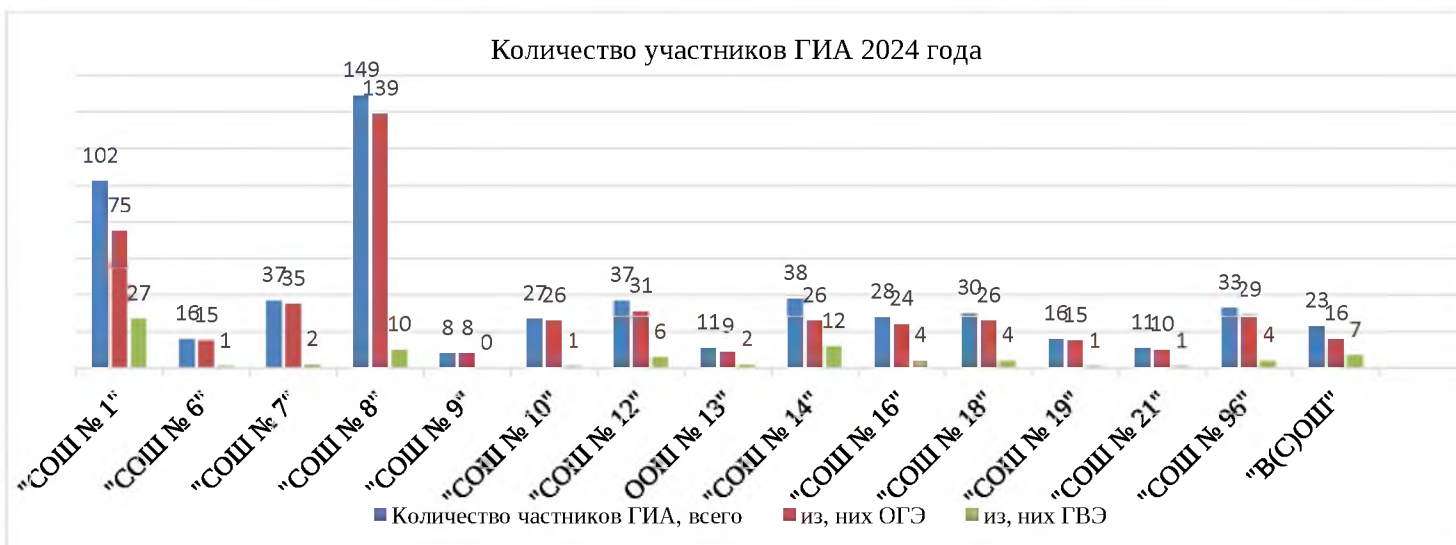
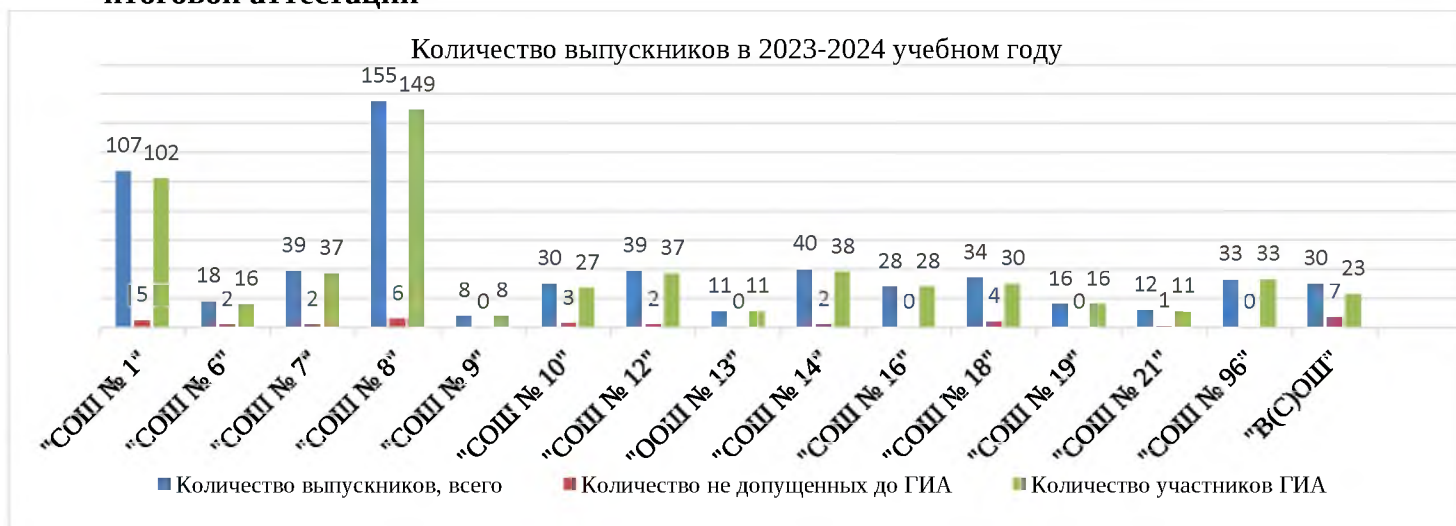
В Государственной итоговой аттестации планировали принять участие 600 человек, из них 49 не прошедшие ГИА в 2022-2023 учебном году, и 551- выпускники текущего года.

Из числа выпускников текущего года 551 человек к ГИА-9 было допущено 517 человек, 34 (28 – ОГЭ, 6 – ГВЭ) не допущены решением педагогических советов общеобразовательных организаций Белоярского городского округа.

В Государственной итоговой аттестации принимали участие 566 человек, из них государственную итоговую аттестацию в форме основного государственного экзамена проходило - 484 выпускника. Для 82 участников с ограниченными возможностями здоровья, детей-инвалидов и инвалидов ГИА-9 проведена в форме государственного выпускного экзамена только по обязательным учебным предметам: русскому языку и математике.

Всем обучающимся с ограниченными возможностями здоровья в соответствии с их заявлениями, поданными до 1 марта 2024 года, и решениями Государственной экзаменационной комиссии Свердловской области (от 19 апреля 2024 года № 16, 20.03.2024 № 35), во всех ППЭ были предоставлены соответствующие условия, учитывающие состояние здоровья и особенности психофизического развития данной категории участников экзаменов.

### Общие сведения по обучающимся 9-х классов и участникам Государственной итоговой аттестации

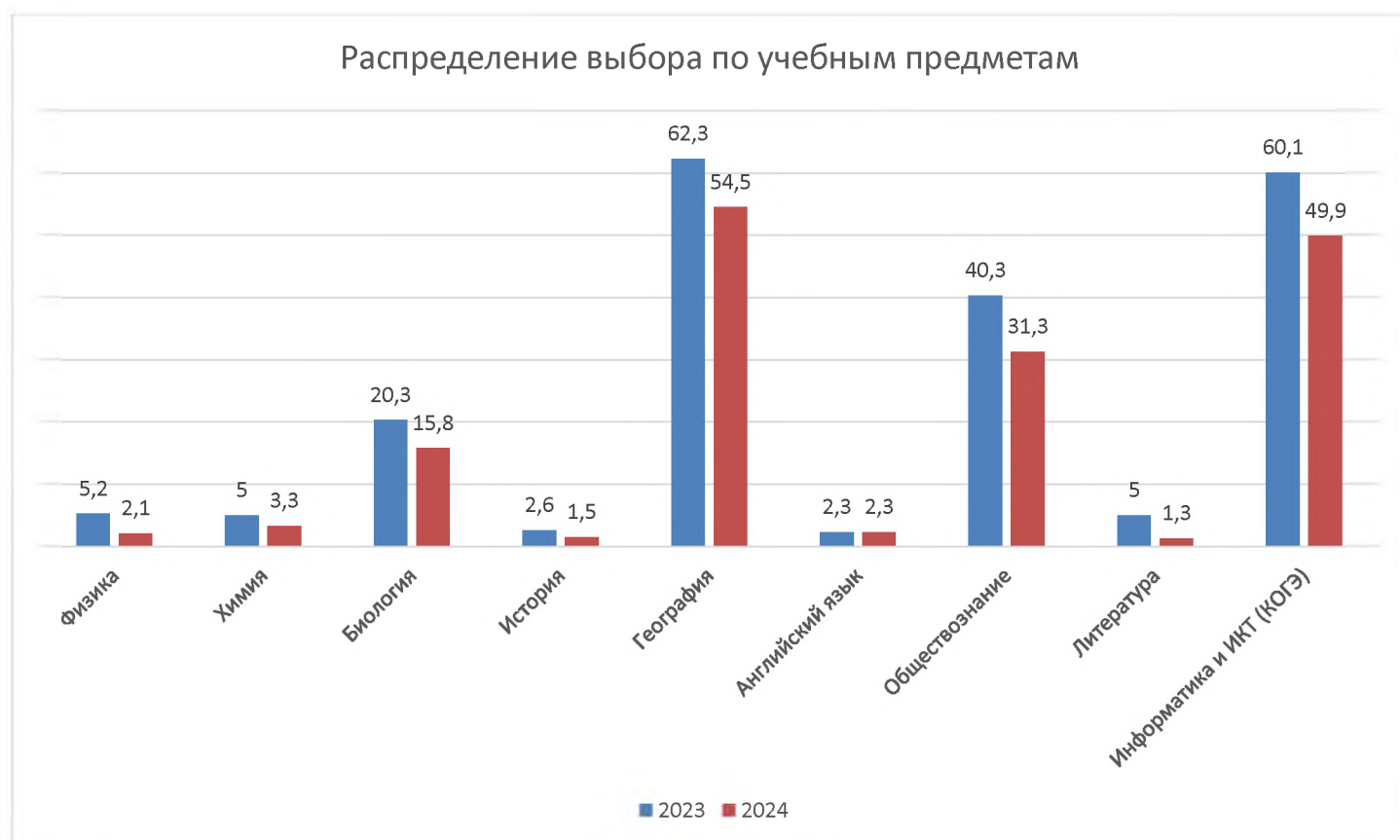


Наименование общеобразовательной организации	Запланиро- ванное количество участников ГИА-9	Обучающихся не допущенных до ГИА				Количество участников ГИА, из них								
		всего	ОГЭ	ГВЭ	%	Участников ГИА, из них:			ВТГ			из них, не прошедшие ГИА		
						всего	ОГЭ	ГВЭ	всего	ОГЭ	ГВЭ	всего	ОГЭ	ГВЭ
МАОУ "Белоярская СОШ № 1"	107	5	5	0	4,6 (4,9) %	102	75	27	99	72	27	3	3	0
МБОУ "Бруснятская СОШ № 6"	18	2	1	1	11,1 (0) %	16	15	1	16	15	1	0	0	0
МБОУ "Большебруснянская СОШ № 7"	39	2	2	0	5,1 (3,8) %	37	35	2	36	34	2	1	1	0
МАОУ "Косулинская СОШ № 8"	155	6	6	0	3,9 (3,1) %	149	139	10	140	131	9	9	8	1
МБОУ "Камышевская СОШ № 9"	8	0	0	0	0 (0) %	8	8	0	8	8	0	0	0	0
МАОУ "Совхозная СОШ № 10"	30	3	3	0	10 (0) %	27	26	1	24	23	1	3	3	0
МАОУ "Студенческая СОШ № 12"	39	2	1	1	5,1 (0) %	37	31	6	33	28	5	4	3	1
МБОУ «Некрасовская ООШ № 13»	11	0	0	0	0 (0) %	11	9	2	11	9	2	0	0	0
МБОУ "Белоярская СОШ № 14"	40	2	0	2	15 (11,5) %	38	26	12	34	25	9	4	1	3
МАОУ "Кочневская СОШ № 16"	28	0	0	0	0 (0) %	28	24	4	28	24	4	0	0	0
МАОУ "Белоярская СОШ № 18"	34	4	4	0	11,7 (8,1)%	30	26	4	22	18	4	8	8	0
МБОУ "Черноусовская СОШ № 19"	16	0	0	0	0 (0) %	16	15	1	16	15	1	0	0	0
МБОУ "Логиновская СОШ № 21"	12	1	0	1	8,3 (0) %	11	10	1	11	10	1	0	0	0
МАОУ "Баженовская СОШ № 96"	33	0	0	0	0 (0) %	33	29	4	26	23	3	7	6	1
МБОУ "В(С)ОШ"	30	7	6	1	23,3 (14,3)%	23	16	7	13	9	4	10	7	3
<b>ИТОГО</b>	600 (520)	34 (19)	28	6	5,7 (3,6)%	566	484	82	517	444	73	49	40	9

### Распределение выбора по учебным предметам

Наименование ОО	2022-2023		2023-2024	
	человек	%	человек	%
Русский язык	419	100%	553	100%
Математика	426	100%	593	100%
Физика	22	5,2%	13	2,1%
Химия	21	5%	20	3,3%
Биология	85	20,3%	95	15,8%
История	11	2,6%	9	1,5%
География	261	62,3%	327	54,5%
Английский язык	10	2,3%	14	2,3%
Обществознание	169	40,3%	188	31,3%
Литература	21	5%	8	1,3%
Информатика и ИКТ (КОГЭ)	252	60,1%	298	49,9%

### Распределение выбора по учебным предметам



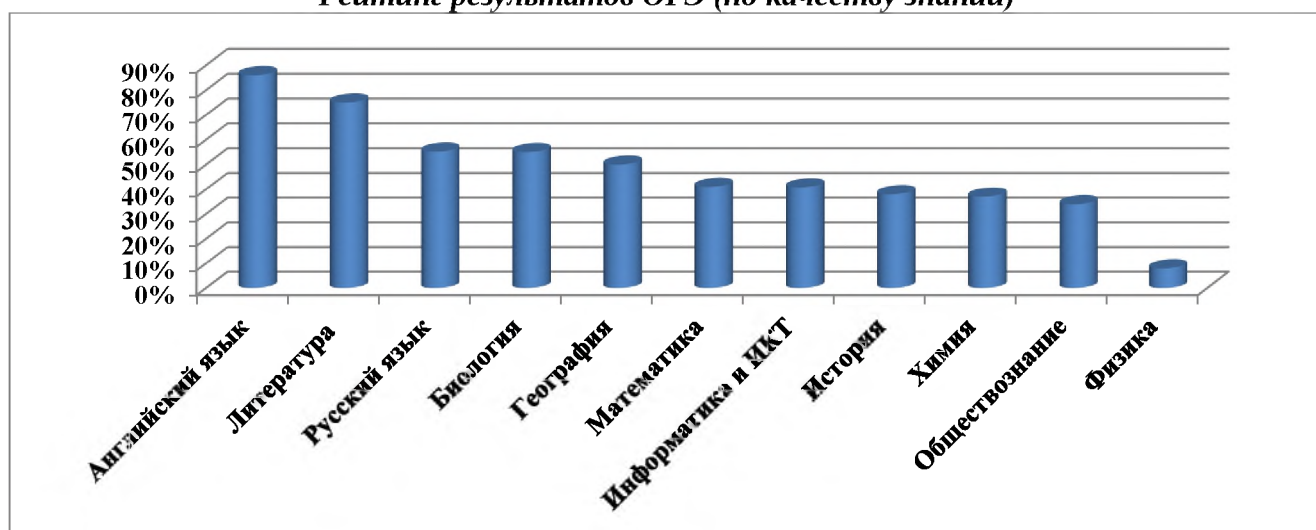
Распределение выбора по учебным предметам по общеобразовательным организациям  
(без обучающихся 9-х классов, не допущенных до ГИА)

	Русский язык, ОГЭ	Русский язык, ГВЭ	Математика	Математика, ГВЭ	Литература	Химия	География	Обществознание	Физика	Информатика и ИКТ (КЕГЭ)	Английский язык	Биология	История
<b>Распределение участников по предметам по выбору (план)</b>	<b>445</b>	<b>74</b>	<b>478</b>	<b>82</b>	<b>8</b>	<b>19</b>	<b>306</b>	<b>174</b>	<b>13</b>	<b>279</b>	<b>14</b>	<b>92</b>	<b>8</b>
МАОУ «Белоярская СОШ № 1»	72	27	74	27	1	6	43	29	1	50	4	12	1
МБОУ «Бруснятская СОШ № 6»	15	1	15	1	0	2	10	3	1	8	0	5	1
МБОУ «Большебруснянская СОШ № 7»	34	2	35	2	0	3	29	13	0	17	0	6	0
МАОУ Косулинская СОШ № 8»	131	10	137	10	6	4	85	53	10	76	9	20	4
МБОУ «Камышевская СОШ № 9»	8	0	8	0	0	1	6	1	0	2	0	6	0
МАОУ «Совхозная СОШ № 10»	23	1	26	1	0	0	15	9	0	17	0	6	0
МАОУ «Студенческая СОШ № 12»	28	5	30	6	0	0	27	7	0	22	0	0	2
МБОУ «Некрасовская ООШ №13»	9	2	9	2	0	0	8	9	0	0	0	1	0
МБОУ «Белоярская СОШ № 14»	25	9	26	12	1	3	10	19	0	15	1	2	0
МАОУ Кочневская СОШ № 16»	24	4	24	4	0	0	24	0	0	18	0	6	0
МАОУ «Белоярская СОШ № 18»	18	4	26	4	0	0	16	4	1	17	0	2	0
МБОУ «Черноусовская СОШ № 19»	15	1	15	1	0	0	15	0	0	15	0	0	0
МБОУ «Логиновская СОШ № 21»	10	7	10	1	0	0	7	3	0	8	0	2	0
МАОУ «Баженовская СОШ № 96»	23	3	27	4	0	0	1	14	0	12	0	21	0
МБОУ «В(С)ОШ»	9	4	13	7	0	0	8	10	0	0	0	3	0
<b>Количество результатов (факт)</b>	<b>444*</b>	<b>74</b>	<b>475**</b>	<b>82</b>	<b>8</b>	<b>19</b>	<b>304***</b>	<b>174</b>	<b>13</b>	<b>277****</b>	<b>14</b>	<b>92</b>	<b>8</b>

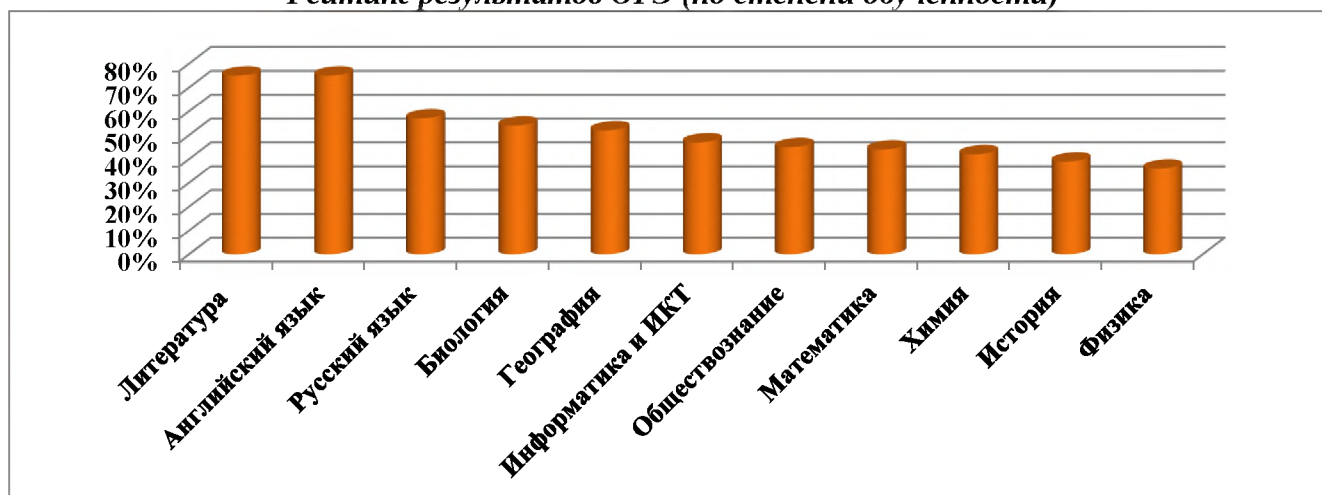
**Сводная таблица результатов государственной итоговой аттестации в форме ОГЭ**

Предмет	количество участников	количество "2"	количество "3"	количество "4"	количество "5"	успеваемость, %	качество знаний, %	степень обученности, %	средний балл
Русский язык	444	28	171	157	88	93,69%	55,18%	57,32%	3,7
Математика	475	124	154	177	20	73,89%	41,47%	43,91%	3,2
Английский язык	14	0	2	6	6	100%	85,71%	75,43%	4,3
Биология	92	3	38	41	10	96,74%	55,43%	54,78%	3,6
Химия	19	2	5	5	7	63,16%	36,84%	42,74%	3,1
География	304	51	102	101	50	83,22%	49,67%	52,47%	3,5
Обществознание	174	19	96	50	9	89,08%	33,91%	45,17%	3,3
Литература	8	0	2	2	4	100%	75%	75%	4,3
Физика	13	1	11	1	0	92,31%	7,69%	36,62%	3
История	8	1	2	2	1	62,5%	37,5%	39,5%	2,6
Информатика и ИКТ	277	35	129	96	17	87,36%	40,79%	47,1%	3,3

**Рейтинг результатов ОГЭ (по качеству знаний)**



**Рейтинг результатов ОГЭ (по степени обученности)**





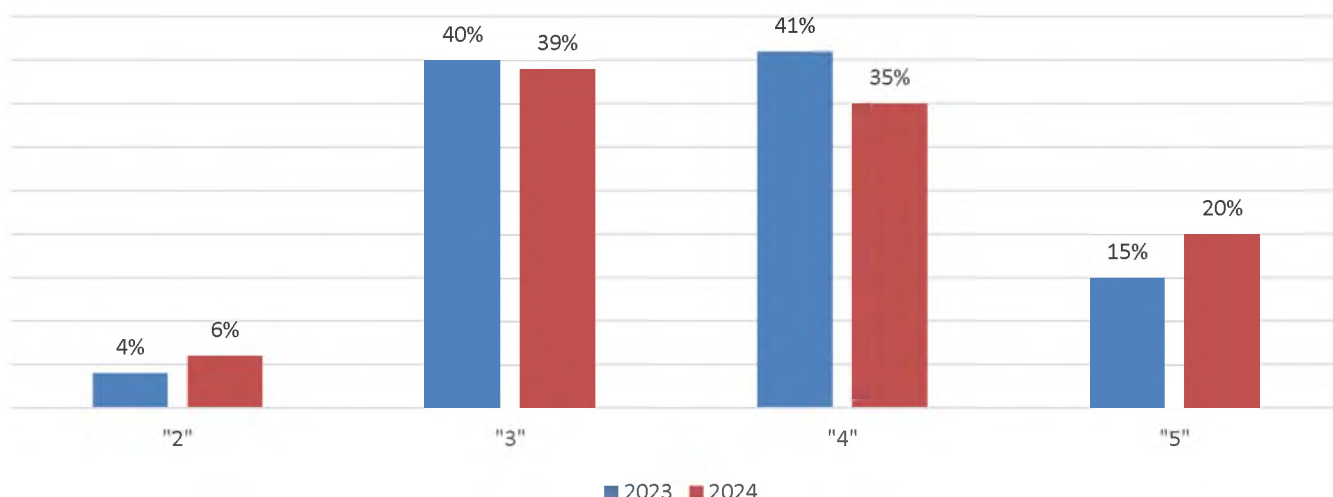
### Результаты ГИА в форме ОГЭ, 2024 года

Список предметов/ Параметры	Кол-во участников эк- замена	Минимальный порог (в баллах)	Средний оценочный балл по школе	Кол-во уч-ся не преодолев- ших min по- рог с первого раза	Кол-во уч-ся не преодолев- ших min по- сле пересдачи	Доля уча- щихся, набравших балл выше среднего по региону	Отношение средних баллов МСУ и ре- гиона
Русский язык	444	15	3,7	28	0		
Математика	475	8	3,2	124	37		
Английский язык	14	29	4,3	0	0		
Биология	92	13	3,6	3	0		
Химия	19	10	3,1	2	0		
География	304	12	3,5	51	5		
Обществознание	174	14	3,3	19	1		
Литература	8	16	4,3	0	0		
Физика	13	11	3	1	0		
История	8	11	2,6	1	1		
Информатика и ИКТ	277	5	3,3	35	5		

### Результаты основного государственного экзамена в 2024 году

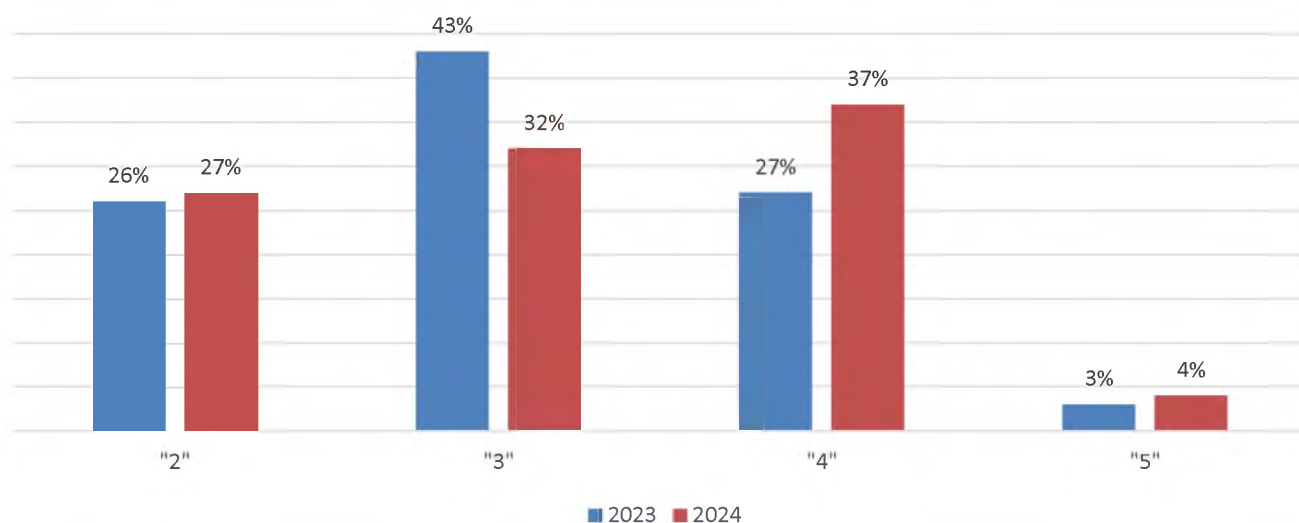
Средние значения	баллов - 24	отметка по пятибалльной школе - 4								
<b>Минимальный порог – 15 баллов</b>										
<b>Суммарный первичный балл за работу в целом – 33</b>										
<b>Средний суммарный первичный тестовый балл по муниципалитету – 24</b>										
<b>Максимальный суммарный первичный балл по муниципалитету - 33</b>										
Предмет – Русский язык	количество участников	"2"	%	"3"	%	"4"	%	"5"	%	
МАОУ «Белоярская СОШ № 1»	72	0	0%	13	18%	26	36%	33	46%	
МБОУ «Бруснятская СОШ № 6»	15	0	0%	8	53%	4	26%	3	21%	
МБОУ «Большебруснянская СОШ № 7»	34	1	6%	10	29%	14	38%	9	26%	
МАОУ Косулинская СОШ № 8»	131	13	10%	51	39%	51	39%	16	12%	
МБОУ «Камышевская СОШ № 9»	8	1	13%	3	37%	3	37%	1	13%	
МАОУ «Совхозная СОШ № 10»	23	2	9%	12	52%	8	35%	1	4%	
МАОУ «Студенческая СОШ № 12»	28	2	7%	9	32%	10	36%	7	25%	
МБОУ «Некрасовская ООШ №13»	9	0	0%	2	22%	4	44%	3	33%	
МБОУ «Белоярская СОШ № 14»	25	1	4%	7	28%	11	44%	6	24%	
МАОУ Кочневская СОШ № 16»	24	2	8%	9	38%	10	42%	3	13%	
МАОУ «Белоярская СОШ № 18»	18	0	0%	12	67%	4	22%	2	11%	
МБОУ «Черноусовская СОШ № 19»	15	0	0%	7	47%	7	47%	1	6%	
МБОУ «Логиновская СОШ № 21»	10	2	20%	7	70%	1	10%	0	0%	
МАОУ «Баженовская СОШ № 96»	23	2	9%	13	56%	5	22%	3	13%	
МБОУ «В(С)ОШ»	9	1	11%	8	89%	0	0%	0	0%	
<b>ИТОГО:</b>	444	27	6%	171	39%	158	35%	88	20%	

## Сравнительные результаты по Русскому языку



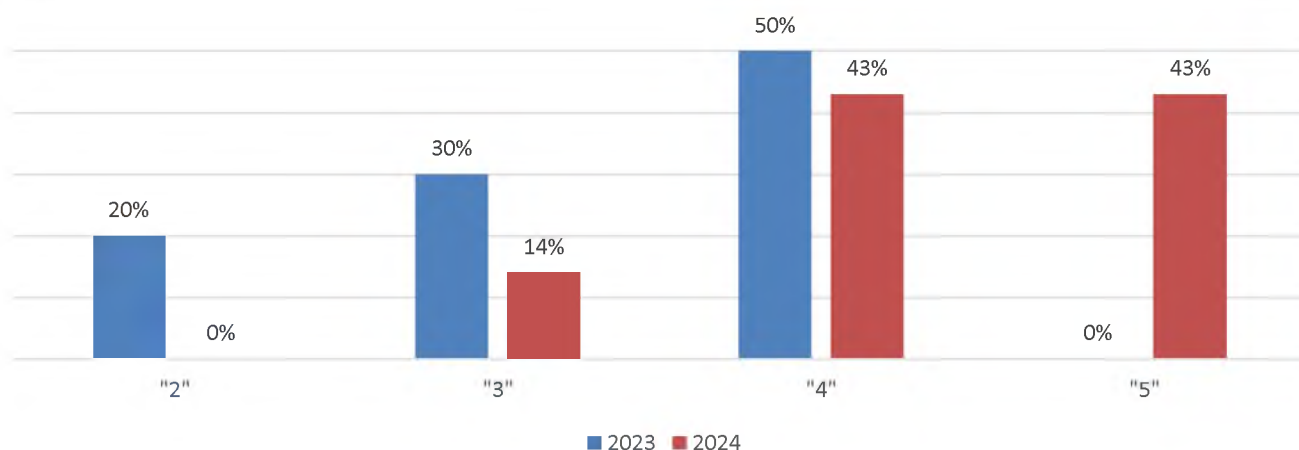
Средние значения	баллов - 13	отметка по пятибалльной школе - 3							
<b>Минимальный порог – 8 баллов</b>									
<b>Суммарный первичный балл за работу в целом – 31</b>									
<b>Средний суммарный первичный тестовый балл по муниципалитету – 13</b>									
<b>Максимальный суммарный первичный балл по муниципалитету - 28</b>									
Предмет – Математика	количество участников	"2"	%	"3"	%	"4"	%	"5"	%
МАОУ «Белоярская СОШ № 1»	74	6	8%	20	27%	43	58%	5	7%
МБОУ «Бруснятская СОШ № 6»	15	3	20%	6	40%	6	40%	0	0%
МБОУ «Большебруснянская СОШ № 7»	35	0	0%	10	29%	19	54%	6	17%
МАОУ Косулинская СОШ № 8»	137	53	39%	37	27%	44	32%	3	2%
МБОУ «Камышевская СОШ № 9»	8	1	12%	5	64%	1	12%	1	12%
МАОУ «Совхозная СОШ № 10»	26	5	19%	13	50%	8	31%	0	0%
МАОУ «Студенческая СОШ № 12»	30	4	13%	12	40%	14	47%	0	0%
МБОУ «Некрасовская ООШ №13»	9	0	0%	2	22%	4	44%	3	33%
МБОУ «Белоярская СОШ № 14»	26	5	19%	8	31%	11	42%	2	8%
МАОУ Кочневская СОШ № 16»	24	6	25%	9	37%	9	37%	0	0%
МАОУ «Белоярская СОШ № 18»	26	11	42%	8	31%	7	27%	0	0%
МБОУ «Черноусовская СОШ № 19»	15	5	33%	6	40%	4	27%	0	0%
МБОУ «Логиновская СОШ № 21»	10	2	20%	8	80%	0	0%	0	0%
МАОУ «Баженовская СОШ № 96»	27	10	37%	10	37%	7	26%	0	0%
МБОУ «В(С)ОШ»	13	13	100%	0	0%	0	0%	0	0%
<b>ИТОГО:</b>	475	124	27%	154	32%	177	37%	20	4%

### Сравнительные результаты по Математике

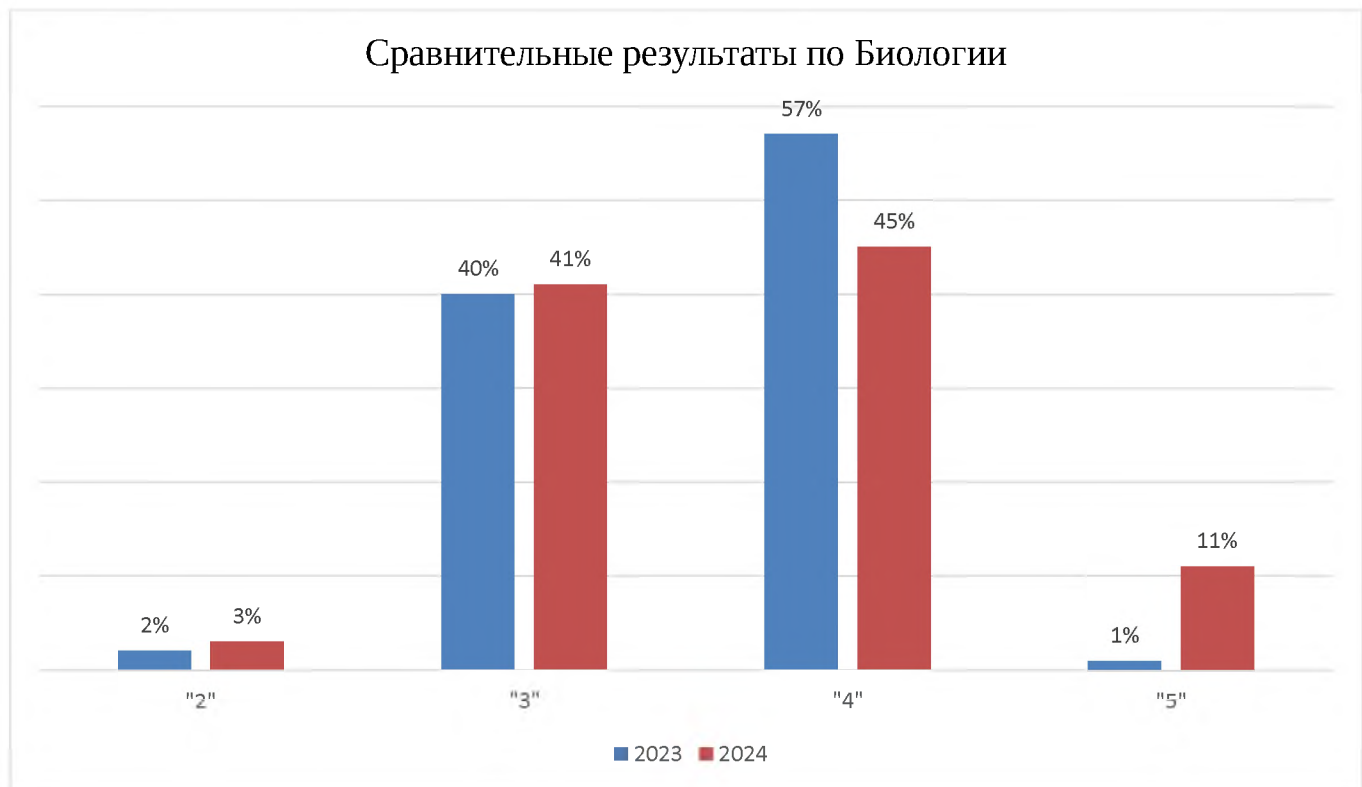


Средние значения	баллов - 54	отметка по пятибалльной школе - 4							
<b>Минимальный порог – 29 баллов</b> <b>Максимальное количество баллов за выполнение работы – 68</b> <b>Средний суммарный первичный тестовый балл по муниципалитету – 54</b> <b>Максимальный суммарный первичный балл по муниципалитету - 68</b>									
Предмет – Английский язык	количество участников	"2"	%	"3"	%	"4"	%	"5"	%
МАОУ «Белоярская СОШ № 1»	4	0	0%	0	0%	1	25%	3	75%
МАОУ «Косулинская СОШ № 8»	9	0	0%	2	22%	5	56%	2	22%
МБОУ «Белоярская СОШ № 14»	1	0	0%	0	0%	0	0%	1	100%
<b>ИТОГО:</b>	<b>14</b>	<b>0</b>	<b>0%</b>	<b>2</b>	<b>14%</b>	<b>6</b>	<b>43%</b>	<b>6</b>	<b>43%</b>

### Сравнительные результаты по Английскому языку

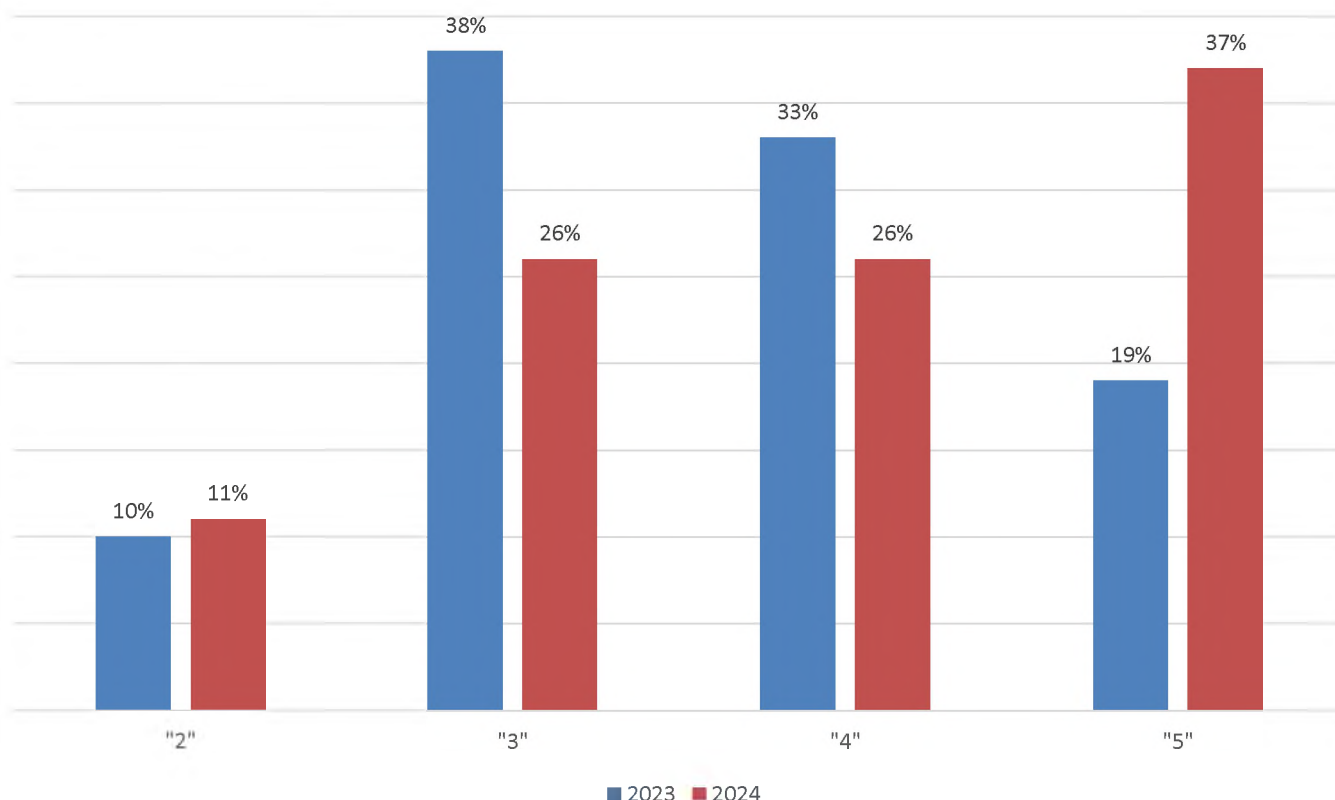


Средние значения	баллов - 27	отметка по пятибалльной школе - 4							
<b>Минимальный порог – 13 баллов</b> <b>Суммарный первичный балл за работу в целом – 48</b> <b>Средний суммарный первичный тестовый балл по муниципалитету – 27</b> <b>Максимальный суммарный первичный балл по муниципалитету - 46</b>									
Предмет – Биология	количество участников	"2"	%	"3"	%	"4"	%	"5"	%
МАОУ «Белоярская СОШ № 1»	12	0	0%	2	17%	6	50%	4	33%
МБОУ «Бруснятская СОШ № 6»	5	1	20%	1	20%	3	60%	0	0%
МБОУ «Большебруснянская СОШ № 7»	6	0	0%	1	17%	5	83%	0	0%
МАОУ Косулинская СОШ № 8»	20	2	10%	10	50%	6	30%	2	10%
МБОУ «Камышевская СОШ № 9»	6	0	0%	1	17%	5	83%	0	0%
МАОУ «Совхозная СОШ № 10»	6	0	0%	2	33%	3	50%	1	17%
МБОУ «Некрасовская ООШ №13»	1	0	0%	0	0%	0	0%	1	100%
МБОУ «Белоярская СОШ № 14»	2	0	0%	1	50%	1	50%	0	0%
МАОУ Кочневская СОШ № 16»	6	0	0%	3	50%	2	33%	1	17%
МАОУ «Белоярская СОШ № 18»	2	0	0%	0	0%	2	100%	0	0%
МБОУ «Логиновская СОШ № 21»	2	0	0%	1	50%	1	50%	0	0%
МАОУ «Баженовская СОШ № 96»	21	0	0%	14	67%	6	29%	1	4%
МБОУ «В(С)ОШ»	3	0	0%	2	67%	1	33%	0	0%
<b>ИТОГО:</b>	<b>92</b>	<b>3</b>	<b>3%</b>	<b>38</b>	<b>41%</b>	<b>41</b>	<b>45%</b>	<b>10</b>	<b>11%</b>



Средние значения	баллов - 26	отметка по пятибалльной школе - 4							
<b>Минимальный порог – 10 баллов</b> <b>Суммарный первичный балл за работу в целом – 40</b> <b>Средний суммарный первичный тестовый балл по муниципалитету – 26</b> <b>Максимальный суммарный первичный балл по муниципалитету - 39</b>									
Предмет – Химия	количество участников	"2"	%	"3"	%	"4"	%	"5"	%
МАОУ «Белоярская СОШ № 1»	6	2	33%	2	33%	0	0%	2	33%
МБОУ «Бруснятская СОШ № 6»	2	0	0%	0	0%	2	100%	0	0%
МБОУ «Большебруснянская СОШ № 7»	3	0	0%	1	33%	2	67%	0	0%
МАОУ «Косулинская СОШ № 8»	4	0	0%	2	50%	0	50%	2	50%
МБОУ «Камышевская СОШ № 9»	1	0	0%	0	0%	0	0%	1	100%
МБОУ «Белоярская СОШ № 14»	3	0	0%	0	0%	1	33%	2	67%
ИТОГО:	19	2	11%	5	26%	5	26%	7	37%

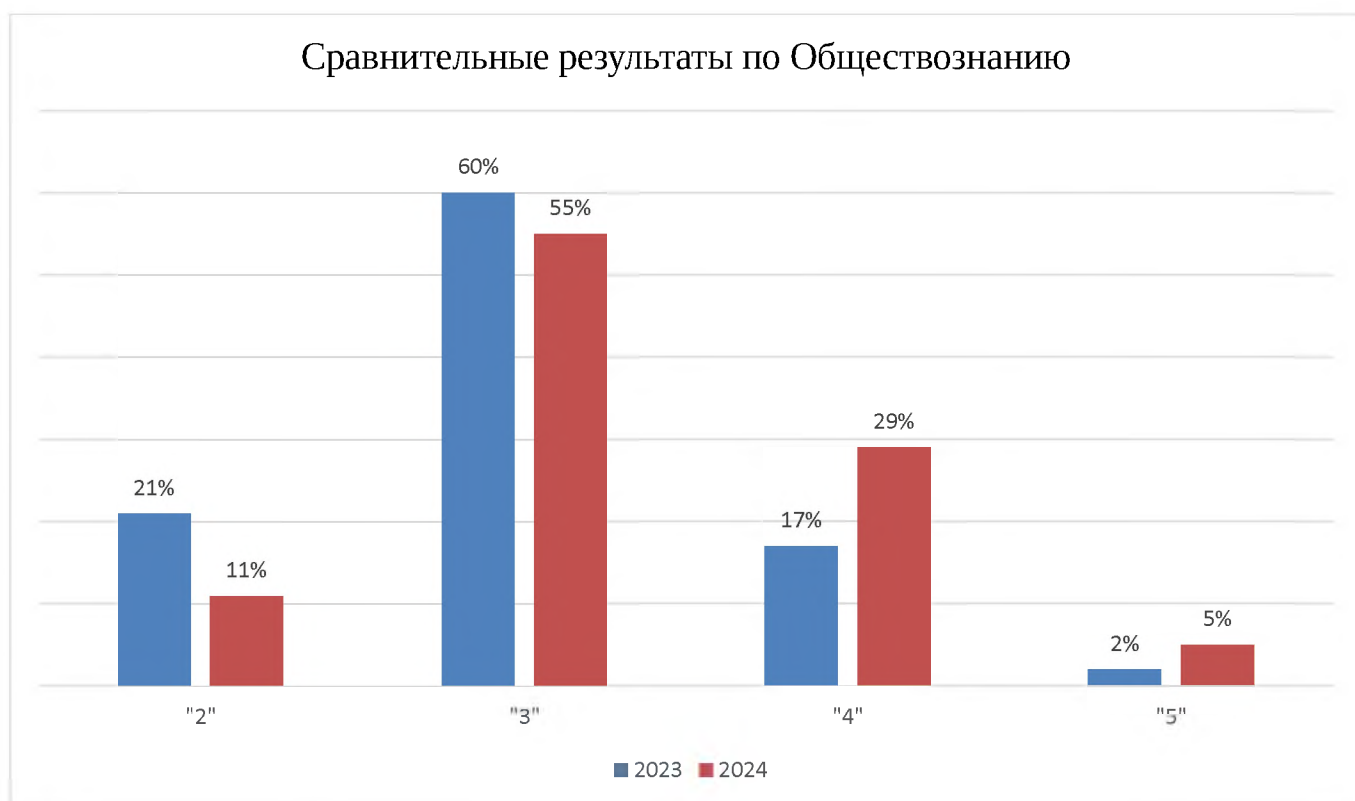
Сравнительные результаты по Химии



Средние значения	баллов - 18	отметка по пятибалльной школе - 4							
<b>Минимальный порог – 12 баллов</b>									
<b>Суммарный первичный балл за работу в целом – 31</b>									
<b>Средний суммарный первичный тестовый балл по муниципалитету – 17</b>									
<b>Максимальный суммарный первичный балл по муниципалитету - 31</b>									
Предмет – География	количество участников	"2"	%	"3"	%	"4"	%	"5"	%
МАОУ «Белоярская СОШ № 1»	43	1	2%	17	40%	15	35%	10	23%
МБОУ «Бруснятская СОШ № 6»	10	4	40%	1	10%	4	40%	1	10%
МБОУ «Большебруснянская СОШ № 7»	29	3	10%	13	45%	10	35%	3	10%
МАОУ Косулинская СОШ № 8»	85	24	28%	28	33%	24	28%	9	11%
МБОУ «Камышевская СОШ № 9»	6	1	17%	2	33%	2	33%	1	17%
МАОУ «Совхозная СОШ № 10»	15	1	7%	4	27%	8	53%	2	13%
МАОУ «Студенческая СОШ № 12»	27	0	0%	11	41%	9	33%	7	26%
МБОУ «Некрасовская ООШ №13»	8	0	0%	2	25%	3	37%	3	37%
МБОУ «Белоярская СОШ № 14»	10	0	0%	2	20%	4	40%	4	40%
МАОУ Кочневская СОШ № 16»	24	2	8%	4	17%	10	42%	8	33%
МАОУ «Белоярская СОШ № 18»	16	8	50%	4	25%	2	12%	2	12%
МБОУ «Черноусовская СОШ № 19»	15	0	0%	5	33%	10	67%	0	0%
МБОУ «Логиновская СОШ № 21»	7	1	14%	6	86%	0	0%	0	0%
МАОУ «Баженовская СОШ № 96»	1	1	100%	0	0%	0	0%	0	0%
МБОУ «В(С)ОШ»	8	5	63%	3	37%	0	0%	0	0%
<b>ИТОГО:</b>	<b>304</b>	<b>51</b>	<b>17%</b>	<b>102</b>	<b>34%</b>	<b>101</b>	<b>33%</b>	<b>50</b>	<b>16%</b>

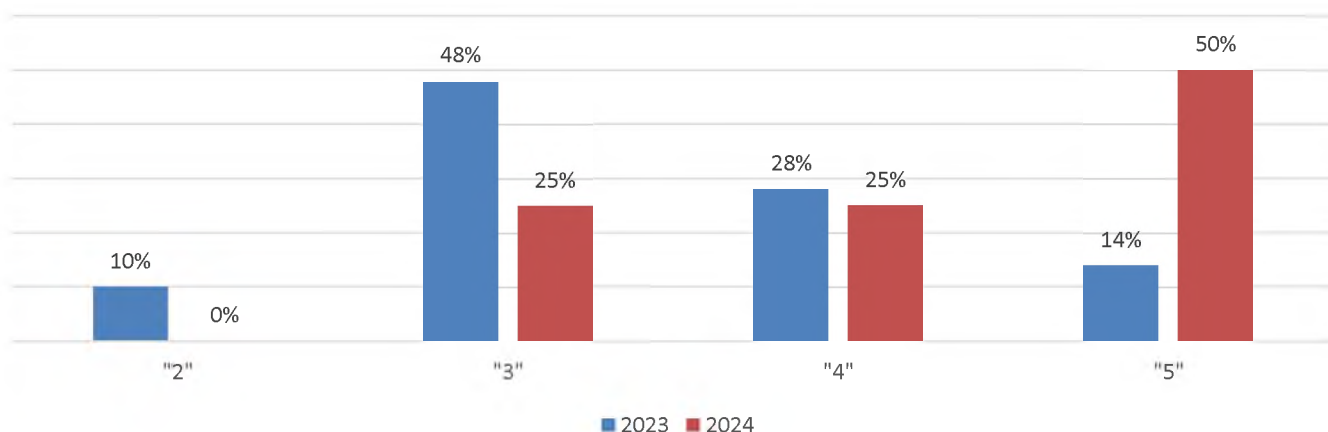


Средние значения	баллов - 22	отметка по пятибалльной школе - 3							
<b>Минимальный порог – 14 баллов</b>									
<b>Суммарный первичный балл за работу в целом – 37</b>									
<b>Средний суммарный первичный тестовый балл по муниципалитету – 22</b>									
<b>Максимальный суммарный первичный балл по муниципалитету - 36</b>									
Предмет – <b>Обществознание</b>	количество участников	"2"	%	"3"	%	"4"	%	"5"	%
МАОУ «Белоярская СОШ № 1»	29	1	3%	14	48%	11	38%	3	10%
МБОУ «Бруснятская СОШ № 6»	3	0	0%	1	33%	2	67%	0	0%
МБОУ «Большебруснянская СОШ № 7»	13	0	0%	6	46%	7	54%	0	0%
МАОУ Косулинская СОШ № 8»	53	5	9%	25	47%	21	40%	2	4%
МБОУ «Камышевская СОШ № 9»	1	0	0%	1	100%	0	0%	0	0%
МАОУ «Совхозная СОШ № 10»	9	1	11%	7	78%	1	11%	0	0%
МАОУ «Студенческая СОШ № 12»	7	1	14%	5	72%	0	0%	1	14%
МБОУ «Некрасовская ООШ №13»	9	0	0%	6	67%	1	11%	2	22%
МБОУ «Белоярская СОШ № 14»	19	1	5%	15	79%	2	10%	1	5%
МАОУ «Белоярская СОШ № 18»	4	0	0%	2	50%	2	50%	0	0%
МБОУ «Логиновская СОШ № 21»	3	1	33%	2	67%	0	0%	0	0%
МАОУ «Баженовская СОШ № 96»	14	4	29%	7	50%	3	21%	0	0%
МБОУ «В(С)ОШ»	10	5	50%	5	50%	0	0%	0	0%
<b>ИТОГО:</b>	<b>174</b>	<b>19</b>	<b>11%</b>	<b>96</b>	<b>55%</b>	<b>50</b>	<b>29%</b>	<b>9</b>	<b>5%</b>



Средние значения	баллов - 30	отметка по пятибалльной школе - 4							
<b>Минимальный порог – 16 баллов</b> <b>Суммарный первичный балл за работу в целом – 37</b> <b>Средний суммарный первичный тестовый балл по муниципалитету – 30</b> <b>Максимальный суммарный первичный балл по муниципалитету - 36</b>									
Предмет – Литература	количество участников	"2"	%	"3"	%	"4"	%	"5"	%
МАОУ «Белоярская СОШ № 1»	1	0	0%	0	0%	0	0%	1	100%
МАОУ «Косулинская СОШ № 8»	6	0	0%	2	33%	2	33%	2	33%
МБОУ «Белоярская СОШ № 14»	1	0	0%	0	0%	0	0%	1	100%
ИТОГО:	8	0	0%	2	25%	2	25%	4	50%

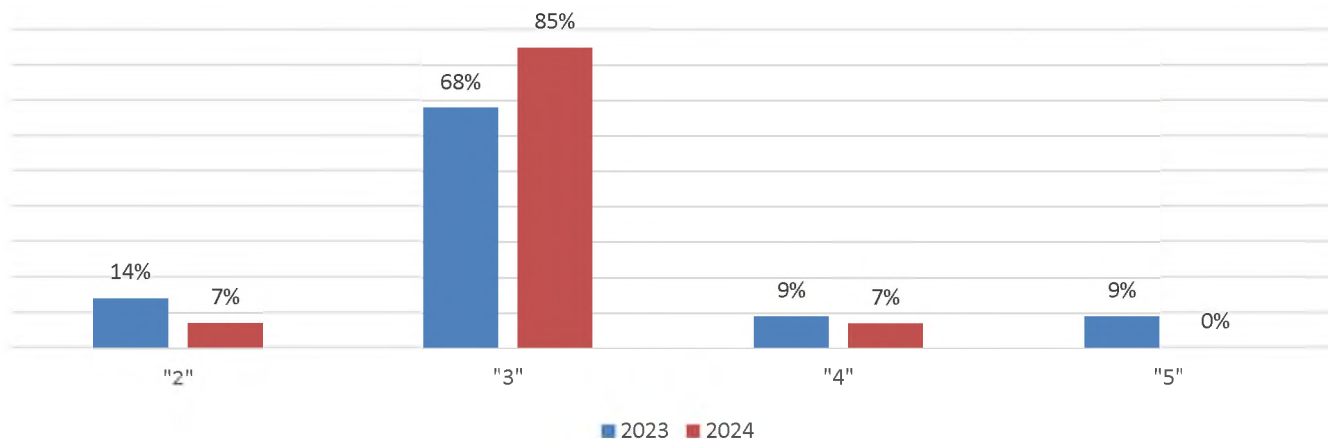
### Сравнительные результаты по Литературе



Средние значения	баллов - 16	отметка по пятибалльной школе - 3							
<b>Минимальный порог – 11 баллов</b> <b>Суммарный первичный балл за работу в целом – 45</b> <b>Средний суммарный первичный тестовый балл по муниципалитету – 16</b> <b>Максимальный суммарный первичный балл по муниципалитету - 28</b>									
Предмет – Физика	количество участников	"2"	%	"3"	%	"4"	%	"5"	%
МАОУ «Белоярская СОШ № 1»	1	0	0%	1	100%	0	0%	0	0%
МБОУ «Бруснятская СОШ № 6»	1	0	0%	1	100%	0	0%	0	0%
МАОУ «Косулинская СОШ № 8»	10	1	10%	8	80%	1	10%	0	0%
МАОУ «Белоярская СОШ № 18»	1	0	0%	1	100%	0	0%	0	0%
ИТОГО:	13	1	7%	11	85%	1	7%	0	0%

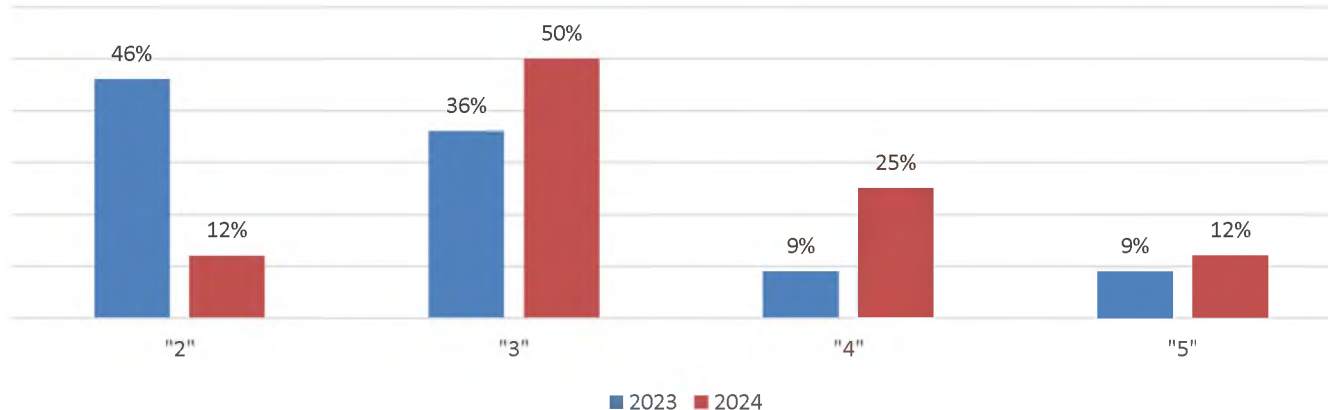


### Сравнительные результаты по Физике



Средние значения	баллов - 19	отметка по пятибалльной школе - 3							
<b>Минимальный порог – 11 баллов</b>									
<b>Суммарный первичный балл за работу в целом – 37</b>									
<b>Средний суммарный первичный тестовый балл по муниципалитету – 19</b>									
<b>Максимальный суммарный первичный балл по муниципалитету - 31</b>									
Предмет – История	количество участников	"2"	%	"3"	%	"4"	%	"5"	%
МАОУ «Белоярская СОШ № 1»	1	0	0%	0	0%	0	0%	1	100%
МБОУ «Бруснятская СОШ № 6»	1	0	0%	0	0%	1	100%	0	0%
МАОУ «Косулинская СОШ № 8»	4	1	25%	2	50%	1	25%	0	0%
МАОУ «Студенческая СОШ № 12»	2	0	0%	2	100%	0	0%	0	0%
<b>ИТОГО:</b>		8	12%	4	50%	2	25%	1	12%

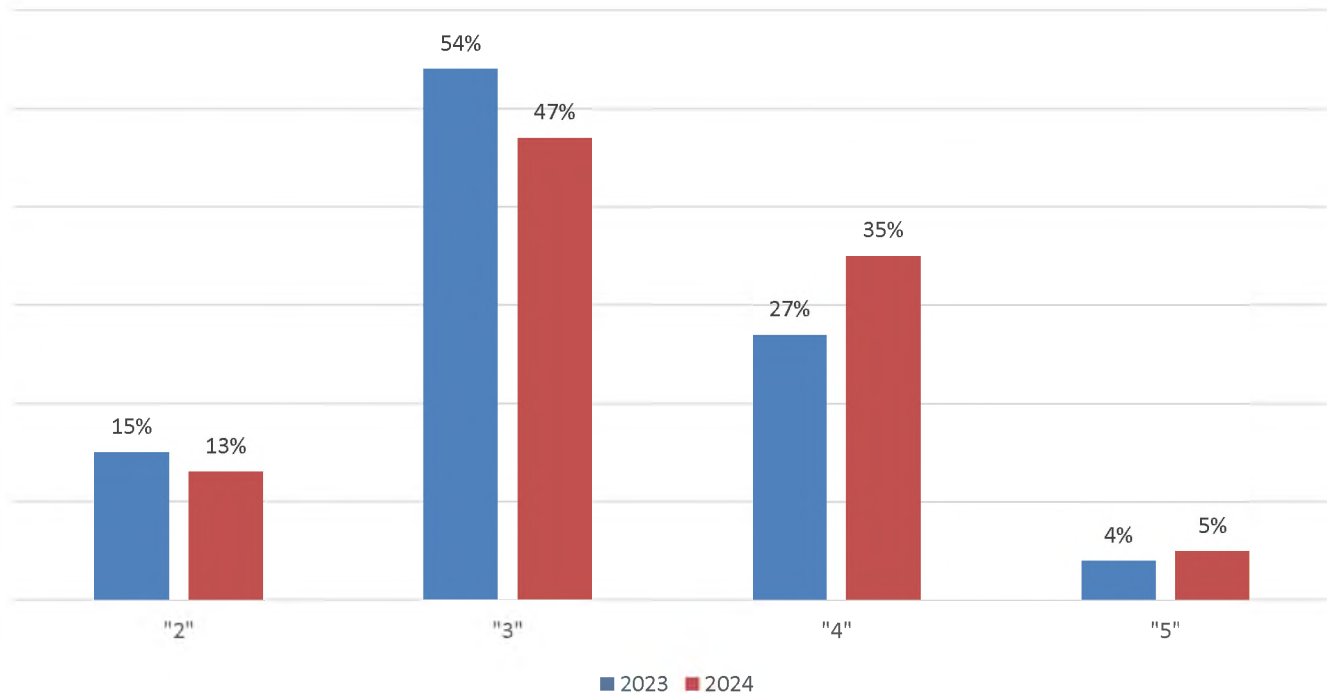
### Сравнительные результаты по Истории



**Минимальный порог – 5 баллов**  
**Суммарный первичный балл за работу в целом – 19**  
**Средний суммарный первичный тестовый балл по муниципалитету – 9**  
**Максимальный суммарный первичный балл по муниципалитету - 28**

Предмет – Информатика и ИКТ (КОГЭ)	количество участников	"2"	%	"3"	%	"4"	%	"5"	%
		МАОУ «Белоярская СОШ № 1»	50	2	4%	13	26%	30	60%
МБОУ «Бруснятская СОШ № 6»	8	1	12%	4	50%	3	38%	0	0%
МБОУ «Большебруснянская СОШ № 7»	17	1	6%	7	41%	8	47%	1	6%
МАОУ Косулинская СОШ № 8»	76	19	25%	43	57%	13	17%	1	1%
МБОУ «Камышевская СОШ № 9»	2	1	50%	0	0%	1	50%	0	0%
МАОУ «Совхозная СОШ № 10»	17	1	6%	7	41%	9	53%	0	0%
МАОУ «Студенческая СОШ № 12»	22	2	9%	11	50%	8	36%	1	5%
МБОУ «Белоярская СОШ № 14»	15	1	7%	10	66%	1	7%	3	20%
МАОУ Кочневская СОШ № 16»	18	0	0%	8	44%	7	39%	3	17%
МАОУ «Белоярская СОШ № 18»	17	5	29%	7	41%	4	24%	1	6%
МБОУ «Черноусовская СОШ № 19»	15	0	0%	8	53%	7	47%	0	0%
МБОУ «Логиновская СОШ № 21»	8	1	13%	7	87%	0	0%	0	0%
МАОУ «Баженовская СОШ № 96»	12	1	8%	4	33%	5	43%	2	16%
<b>ИТОГО:</b>	<b>277</b>	<b>35</b>	<b>13%</b>	<b>129</b>	<b>47%</b>	<b>96</b>	<b>35%</b>	<b>17</b>	<b>5%</b>

Сравнительные результаты по Информатике и ИКТ (КОГЭ)



**Сводная таблица результатов государственной итоговой аттестации в форме ГВЭ**

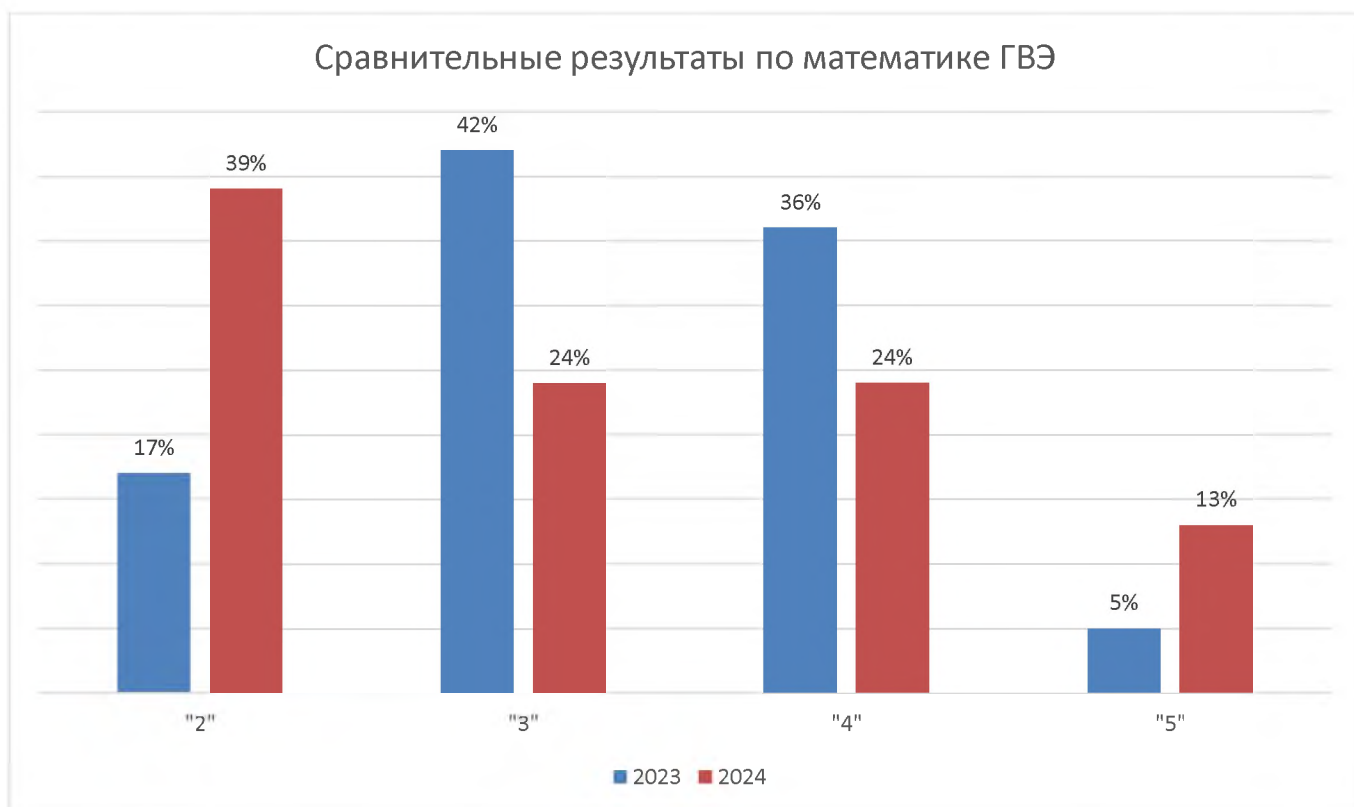
Предмет	количество участников	количество "2"	количество "3"	количество "4"	количество "5"	успеваемость, %	качество знаний, %	степень обученности, %	средний балл
<b>Русский язык</b>	74	0	18	36	20	100%	75,68%	66,92	4,03
<b>Математика</b>	82	32	20	20	10	60,98	36,59	42,83	3,1

Средние значения		отметка по пятибалльной школе - 4									
Минимальный порог – 5 баллов											
Суммарный первичный балл за работу в целом – 17											
Предмет – Русский язык ГВЭ		количество участников	"2"	%	"3"	%	"4"	%	"5"	%	
МАОУ «Белоярская СОШ № 1»		27	0	0%	3	11%	10	37%	14	52%	
МБОУ «Бруснятская СОШ № 6»		1	0	0%	1	100%	0	0%	0	0%	
МБОУ «Большебруснянская СОШ № 7»		2	0	0%	0	0%	1	50%	1	50%	
МАОУ Косулинская СОШ № 8»		10	0	0%	4	40%	6	60%	0	0%	
МАОУ «Совхозная СОШ № 10»		1	0	0%	0	0%	1	100%	0	0%	
МАОУ «Студенческая СОШ № 12»		5	0	0%	1	20%	4	80%	0	0%	
МБОУ «Некрасовская ООШ №13»		2	0	0%	0	0%	0	0%	2	100%	
МБОУ «Белоярская СОШ № 14»		9	0	0%	4	44%	3	33%	2	23%	
МАОУ Кочневская СОШ № 16»		4	0	0%	1	25%	3	75%	0	0%	
МАОУ «Белоярская СОШ № 18»		4	0	0%	1	25%	3	75%	0	0%	
МБОУ «Черноусовская СОШ № 19»		1	0	0%	1	100%	0	0%	0	0%	
МБОУ «Логиновская СОШ № 21»		1	0	0%	1	100%	0	0%	0	0%	
МАОУ «Баженовская СОШ № 96»		3	0	0%	0	0%	3	100%	0	0%	
МБОУ «В(С)ОШ»		4	0	0%	1	25%	2	50%	1	25%	
<b>ИТОГО:</b>		74	0	0%	18	24%	36	48%	20	27%	

**Сравнительные результаты по русскому языку ГВЭ**



Средние значения		отметка по пятибалльной школе - 3							
<b>Минимальный порог – 4 баллов (100-е номера вариантов)</b> <b>Суммарный первичный балл за работу в целом –14</b>									
<b>Минимальный порог – 3 баллов (300-е номера вариантов)</b> <b>Суммарный первичный балл за работу в целом –10</b>									
Предмет – Математика ГВЭ	количество участников	"2"	%	"3"	%	"4"	%	"5"	%
МАОУ «Белоярская СОШ № 1»	27	11	41%	6	22%	7	26%	3	11%
МБОУ «Бруснятская СОШ № 6»	1	0	0%	1	100%	0	0%	0	0%
МБОУ «Большебруснянская СОШ № 7»	2	0	0%	0	0%	1	50%	1	50%
МАОУ Косулинская СОШ № 8»	10	4	40%	4	40%	2	20%	0	0%
МАОУ «Совхозная СОШ № 10»	1	1	100%	0	0%	0	0%	0	0%
МАОУ «Студенческая СОШ № 12»	6	2	33%	2	33%	2	33%	0	0%
МБОУ «Некрасовская ООШ №13»	2	0	0%	0	0%	0	0%	2	100%
МБОУ «Белоярская СОШ № 14»	12	1	8%	2	17%	6	50%	3	24%
МАОУ Кочневская СОШ № 16»	4	1	25%	1	25%	1	25%	1	25%
МАОУ «Белоярская СОШ № 18»	4	3	75%	1	25%	0	0%	0	0%
МБОУ «Черноусовская СОШ № 19»	1	0	0%	1	100%	0	0%	0	0%
МБОУ «Логиновская СОШ № 21»	1	0	0%	0	0%	1	100%	0	0%
МАОУ «Баженовская СОШ № 96»	4	3	75%	1	25%	0	0%	0	0%
МБОУ «В(С)ОШ»	7	6	86%	1	14%	0	0%	0	0%
<b>ИТОГО:</b>	<b>82</b>	<b>32</b>	<b>39%</b>	<b>20</b>	<b>24%</b>	<b>20</b>	<b>24%</b>	<b>10</b>	<b>13%</b>



**Результаты ОГЭ:**

Повысился муниципальный средний балл по следующим 8 предметам: по математике (+ 1), химии (+ 5), информатике и ИКТ (+1), биологии (+1), истории (+4), английскому языку (+12), обществознанию (+3), литературе (+5).

Отрицательная динамика наблюдается по следующим предметам: география (- 1).

ОГЭ сдали все 100 %, заявленных участников, по 2 предметам: английскому языку и литературе (2023 г. - по 0 предметам).

Положительная динамика доли выпускников, преодолевших минимальный порог, наблюдается по предметам: обществознание (+10%), литература (+10%), физика (+ 7 %), история (+34%), информатика и ИКТ (+2%).

Отрицательная динамика доли выпускников, преодолевших минимальный порог, наблюдается по следующим предметам: русский язык (-1%), математика (-1%), биология (-1%), химия (-1%) и география (- 4%).

Снизился процент выпускников, не преодолевших минимальный порог по обществознанию на 10%, литературе на 10%, физике на 7 %, истории на 34%, информатика и ИКТ на 2%.

Увеличился процент выпускников, не преодолевших минимальный порог по русскому языку на 1%, математике на 1%, биологии на 1%, химии на 1% и география на 4%.



**По итогам основного периода к участию в резервные сроки основного периода не были допущены участники ГИА, получившие в основной период три и более неудовлетворительных ошибок, 33 человека.**

#### Результаты ГВЭ:

Контингент выпускников, проходящих ГИА в форме ГВЭ:

- обучающихся с ТНР – 3 человека;
- детей-инвалидов – 3 человека;
- обучающихся в ЗПР – 84 человека.

В ГИА приняло участие 82 человека, 5 обучающихся с ЗПР не были допущены до ГИА.

Выбор вариантов обучающимися ЗПР по русскому языку: 500 – 39 человека и 400 – 35 человек.

ГВЭ по русскому языку сдали 100% обучающихся, но увеличился процент выпускников, не преодолевших минимальный порог по математике на 22%.

В резервные сроки основного периода приняли участие 153 обучающихся (123 – ВТГ, 30 – не прошедшие ГИА), получившие на ГИА не более 2-х двоек - участники ОГЭ и не более 1-ой двойки - участники ГВЭ в основной срок основного периода и 1 обучающийся, не завершивший экзамен по математике (154 человека).

**Распределение участников ГИА резервного срока основного периода 2024 года по учебным предметам по общеобразовательным организациям**

	всего участников	Русский язык, ОГЭ	Математика	Математика, ГВЭ	Химия	География	Обществознание	Информатика и ИКТ (КОГЭ)	История
	154*	12	91	33	2	27	8	17	1
МАОУ «Белоярская СОШ № 1»	20	0	5	11	2	0	1	1	0
МБОУ «Бруснятская СОШ № 6»	2	0	1	0	0	2	0	0	0
МБОУ «Большебруснянская СОШ № 7»	4	1	0	0	0	3	0	1	0
МАОУ Косулинская СОШ № 8»	46*	3	34	5	0	11	1	8	1
МБОУ «Камышевская СОШ № 9»	3	1	1	0	0	1	0	1	0
МАОУ «Совхозная СОШ № 10»	7	2	4	1	0	0	0	1	0
МАОУ «Студенческая СОШ № 12»	7	1	3	2	0	0	0	2	0
МБОУ «Белоярская СОШ № 14»	6	1	4	1	0	0	0	0	0
МАОУ Кочневская СОШ № 16»	7	1	5	1	0	1	0	0	0
МАОУ «Белоярская СОШ № 18»	13	0	8	3	0	5	0	2	0
МБОУ «Черноусовская СОШ № 19»	5	0	0	0	0	0	0	0	0
МБОУ «Логиновская СОШ № 21»	4	1	2	0	0	0	1	0	0
МАОУ «Баженовская СОШ № 96»	14	1	9	3	0	1	3	1	0
МБОУ «В(С)ОШ»	16	0	10	6	0	3	2	0	0
<b>Итого результатов:</b>	152**	12	91	31**	2	27	8	17	1

*Сводная таблица результатов резервного срока основного периода ГИА*

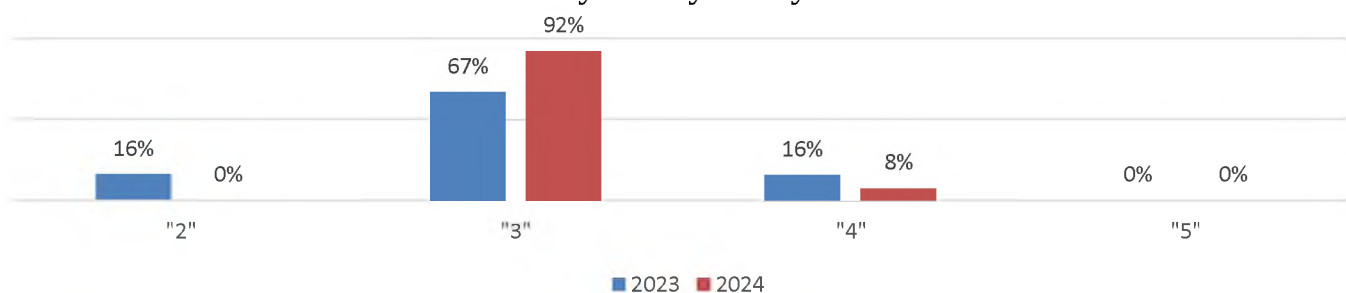
Предмет	количество участников	количество "2"	количество "3"	количество "4"	количество "5"	успеваемость, %	качество знаний, %	степень обученности, %	средний балл
Русский язык	12	0	11	1	0	100%	8,33%	38,33%	3,08
Математика	91	37	42	12	0	59,34%	13,19%	31,56%	2,73
Математика ГВЭ	31	5	15	8	3	83,87%	35,48%	46,19	3,29
Химия	2	0	2	0	0	100%	0%	36	3
География	27	5	18	4	0	81,48%	14,81%	36,44	2,96
Обществознание	8	1	7	0	0	87,5%	0%	33,5	2,88
История	1	1	0	0	0	0%	0%	16	2
Информатика и ИКТ	17	5	11	1	0	70,59%	5,88%	31,76	2,76

**Результаты резервного срока основного периода**

<b>Средние значения</b>	<b>баллов - 20</b>				<b>отметка по пятибалльной школе - 3</b>					
<b>Минимальный порог – 15 баллов</b>										
<b>Суммарный первичный балл за работу в целом – 33</b>										
<b>Средний суммарный первичный тестовый балл по муниципалитету – 20</b>										
<b>Максимальный суммарный первичный балл по муниципалитету - 26</b>										
Предмет – Русский язык	количество участников	"2"	%	"3"	%	"4"	%	"5"	%	

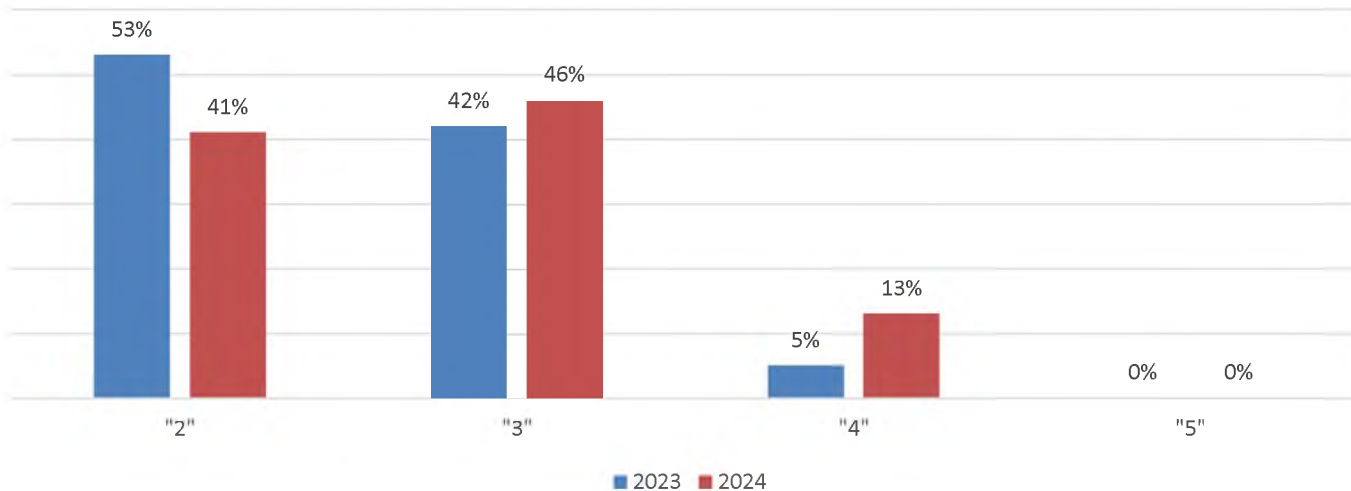
МБОУ «Большебрусная СОШ № 7»	1	0	0%	1	100%	0	0%	0	0%
МАОУ Косулинская СОШ № 8»	3	0	0%	3	100%	0	0%	0	0%
МБОУ «Камышевская СОШ № 9»	1	0	0%	1	100%	0	0%	0	0%
МАОУ «Совхозная СОШ № 10»	2	0	0%	2	100%	0	0%	0	0%
МАОУ «Студенческая СОШ № 12»	1	0	0%	1	100%	0	0%	0	0%
МБОУ «Белоярская СОШ № 14»	1	0	0%	0	0%	1	100%	0	0%
МАОУ Кочневская СОШ № 16»	1	0	0%	1	100%	0	0%	0	0%
МБОУ «Логиновская СОШ № 21»	1	0	0%	1	100%	0	0%	0	0%
МАОУ «Баженовская СОШ № 96»	1	0	0%	1	100%	0	0%	0	0%
ИТОГО:	12	0	0%	11	92%	1	8%	0	0%

### Сравнительные результаты резервного срока основного периода по Русскому языку



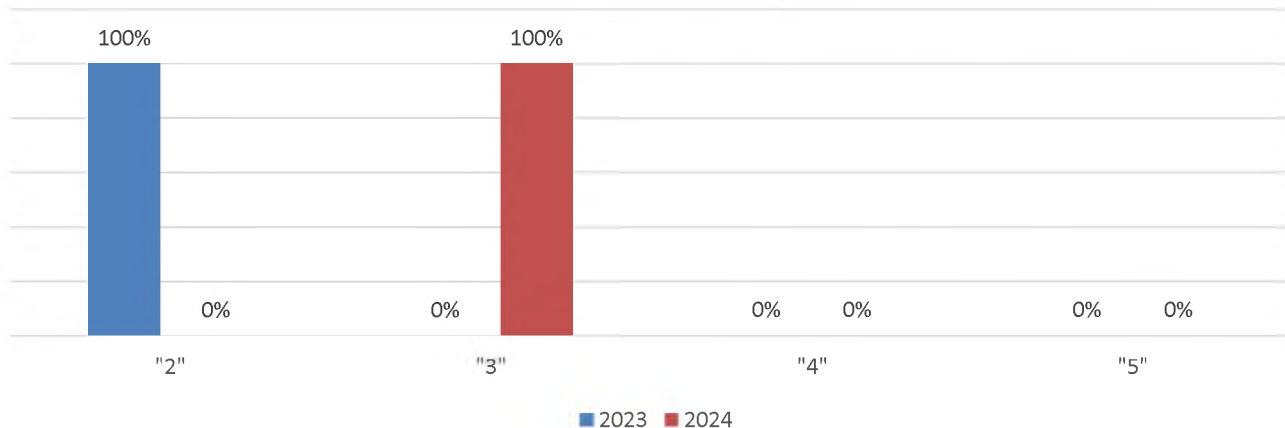
Средние значения	баллов - 13		отметка по пятибалльной школе - 3							
<b>Минимальный порог – 8 баллов</b>										
<b>Суммарный первичный балл за работу в целом – 31</b>										
<b>Средний суммарный первичный тестовый балл по муниципалитету – 13</b>										
<b>Максимальный суммарный первичный балл по муниципалитету - 28</b>										
Предмет – Математика	количество участников	"2"	%	"3"	%	"4"	%	"5"	%	
МАОУ «Белоярская СОШ № 1»	5	1	20%	1	20%	3	30%	0	0%	
МБОУ «Бруснятская СОШ № 6»	1	1	100%	0	0%	0	0%	0	0%	
МАОУ Косулинская СОШ № 8»	34	10	29%	17	50%	7	21%	0	0%	
МБОУ «Камышевская СОШ № 9»	1	0	0%	1	100%	0	0%	0	0%	
МАОУ «Совхозная СОШ № 10»	4	1	25%	3	75%	0	0%	0	0%	
МАОУ «Студенческая СОШ № 12»	3	1	33%	1	33%	1	33%	0	0%	
МБОУ «Белоярская СОШ № 14»	4	3	75%	1	25%	0	0%	0	0%	
МАОУ Кочневская СОШ № 16»	5	2	40%	3	60%	0	0%	0	0%	
МАОУ «Белоярская СОШ № 18»	8	5	63%	3	37%	0	0%	0	0%	
МБОУ «Черноусовская СОШ № 19»	5	2	40%	3	60%	0	0%	0	0%	
МБОУ «Логиновская СОШ № 21»	2	1	50%	1	50%	0	0%	0	0%	
МАОУ «Баженовская СОШ № 96»	9	3	33%	6	67%	0	0%	0	0%	
МБОУ «В(С)ОШ»	10	7	70%	2	20%	1	10%	0	0%	
ИТОГО:	91	37	41%	42	46%	12	13%	0	0%	

### Сравнительные результаты резервного срока основного периода по Математике



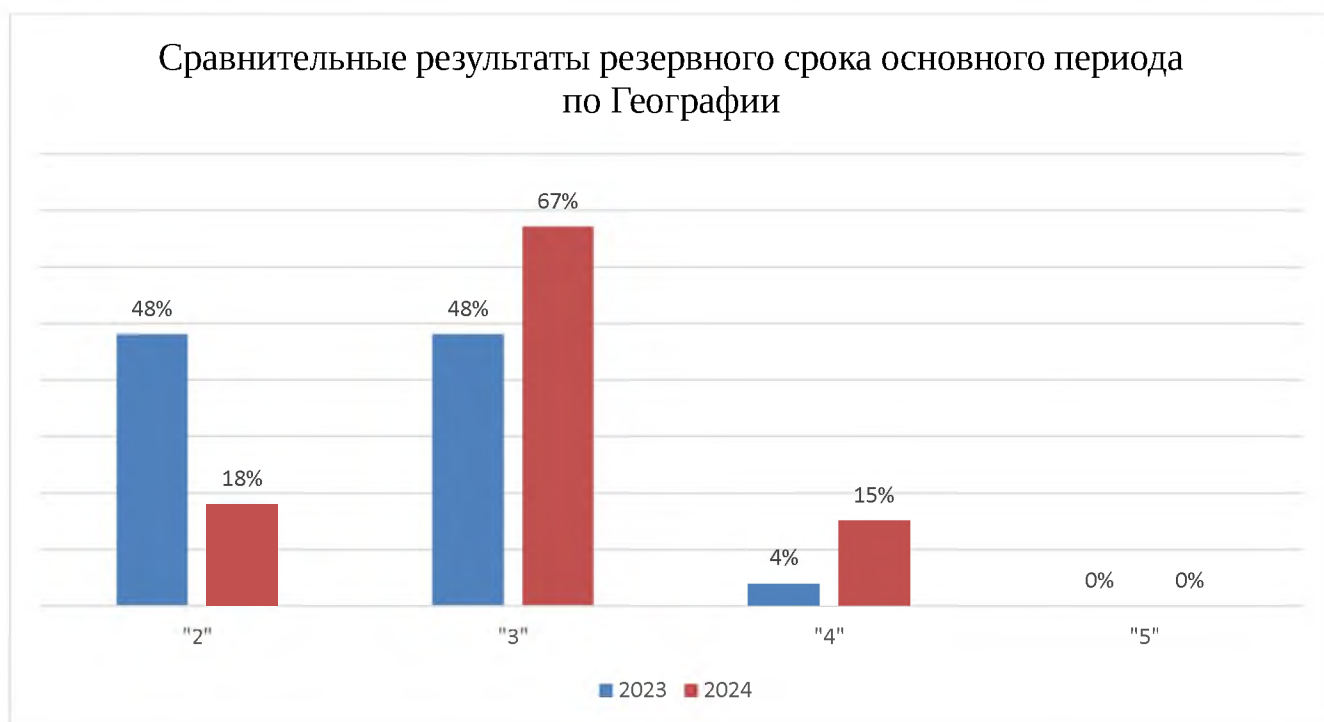
Средние значения	баллов - 16	отметка по пятибалльной школе - 3							
<b>Минимальный порог – 10 баллов</b> <b>Суммарный первичный балл за работу в целом – 40</b> <b>Средний суммарный первичный тестовый балл по муниципалитету – 16</b> <b>Максимальный суммарный первичный балл по муниципалитету - 18</b>									
Предмет – Химия	количество участников	"2"	%	"3"	%	"4"	%	"5"	%
МАОУ «Белоярская СОШ № 1»	2	0	0%	2	100%	0	0%	0	0%
<b>ИТОГО:</b>		2	0%	2	100%	0	0%	0	0%

### Сравнительные результаты резервного срока основного периода по Химии



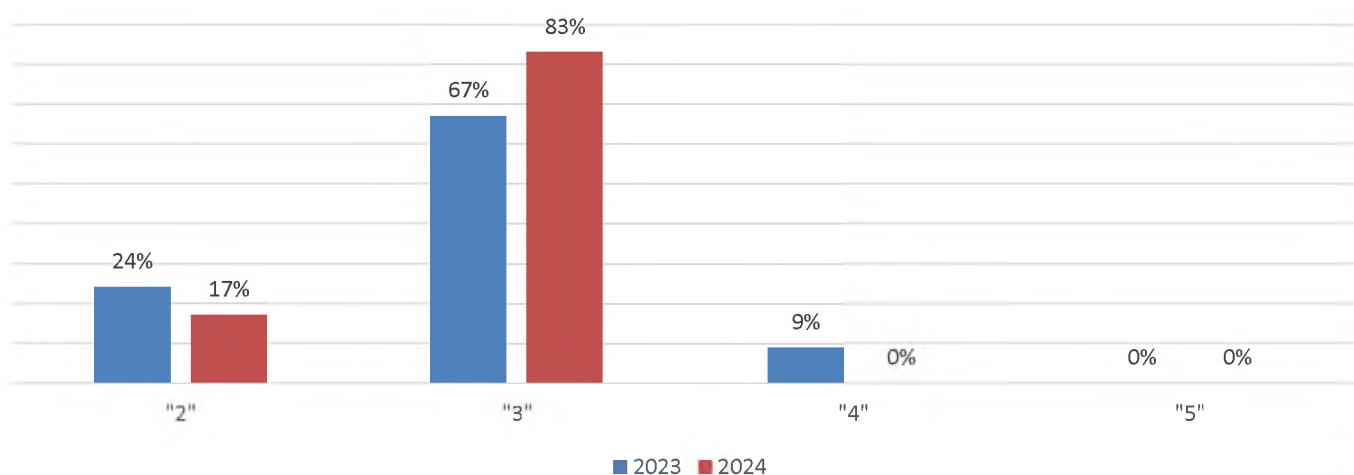


Средние значения	баллов - 14	отметка по пятибалльной школе - 3							
<b>Минимальный порог – 12 баллов</b> <b>Суммарный первичный балл за работу в целом – 31</b> <b>Средний суммарный первичный тестовый балл по муниципалитету – 14</b> <b>Максимальный суммарный первичный балл по муниципалитету - 23</b>									
Предмет – География	количество участников	"2"	%	"3"	%	"4"	%	"5"	%
МБОУ «Бруснятская СОШ № 6»	2	1	50%	1	50%	0	0%	0	0%
МБОУ «Большебрусаянская СОШ № 7»	3	1	67%	2	33%	0	0%	0	0%
МАОУ Косулинская СОШ № 8»	11	1	9%	8	73%	2	18%	0	0%
МБОУ «Камышевская СОШ № 9»	1	0	0%	0	0%	1	100%	0	0%
МАОУ Кочневская СОШ № 16»	1	0	0%	0	0%	1	100%	0	0%
МАОУ «Белоярская СОШ № 18»	5	0	0%	5	100%	0	0%	0	0%
МАОУ «Баженовская СОШ № 96»	1	0	0%	1	100%	0	0%	0	0%
МБОУ «В(С)ОШ»	3	2	67%	1	33%	0	0%	0	0%
<b>ИТОГО:</b>	<b>27</b>	<b>5</b>	<b>18%</b>	<b>18</b>	<b>67%</b>	<b>4</b>	<b>15%</b>	<b>0</b>	<b>0%</b>



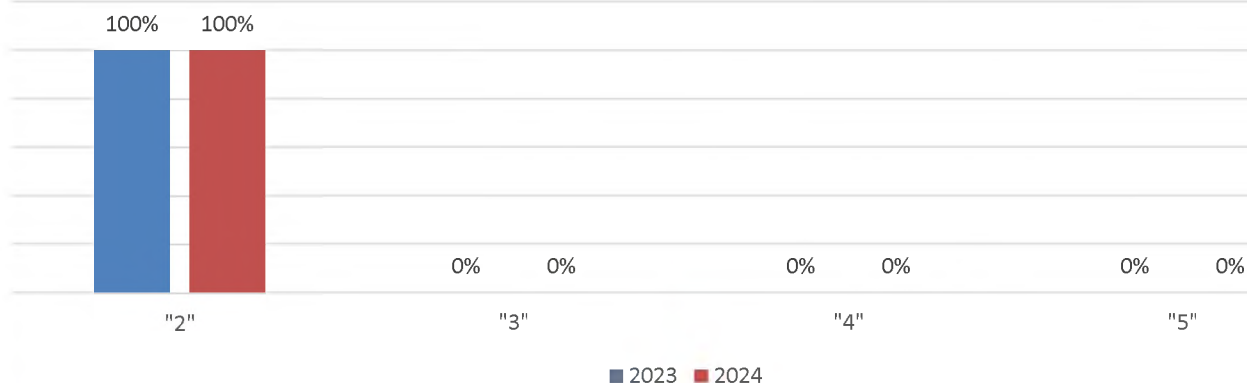
Средние значения	баллов - 18	отметка по пятибалльной школе - 3							
<b>Минимальный порог – 14 баллов</b> <b>Суммарный первичный балл за работу в целом – 37</b> <b>Средний суммарный первичный тестовый балл по муниципалитету – 18</b> <b>Максимальный суммарный первичный балл по муниципалитету - 21</b>									
Предмет – <b>Обществознание</b>	количество участников	"2"	%	"3"	%	"4"	%	"5"	%
МАОУ «Белоярская СОШ № 1»	1	0	0%	1	100%	0	0%	0	0%
МАОУ Косулинская СОШ № 8»	1	0	0%	1	100%	0	0%	0	0%
МБОУ «Логиновская СОШ № 21»	1	0	0%	1	100%	0	0%	0	0%
МАОУ «Баженовская СОШ № 96»	3	1	33%	2	67%	0	0%	0	0%
МБОУ «В(С)ОШ»	2	0	0%	2	100%	0	0%	0	0%
<b>ИТОГО:</b>	<b>8</b>	<b>1</b>	<b>17%</b>	<b>7</b>	<b>83%</b>	<b>0</b>	<b>0%</b>	<b>0</b>	<b>0%</b>

Сравнительные результаты резервного срока основного периода по Обществознанию



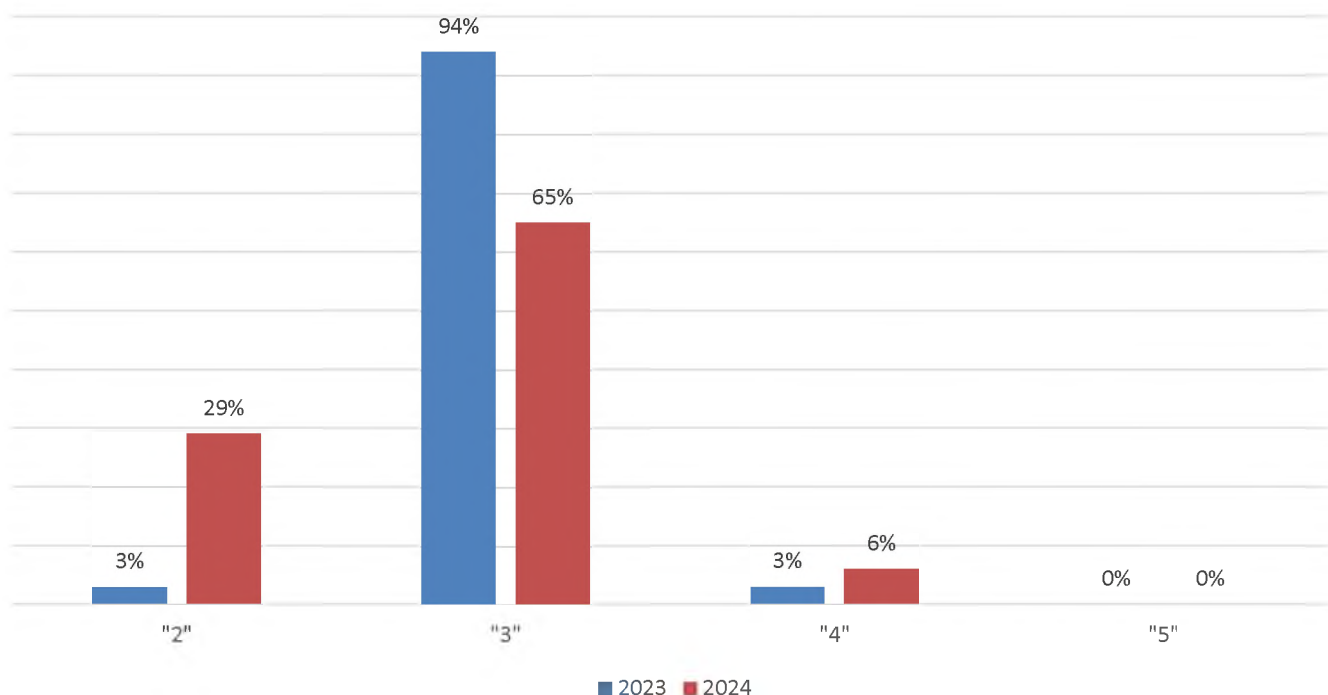
Средние значения	баллов - 9	отметка по пятибалльной школе - 2							
<b>Минимальный порог – 11 баллов</b> <b>Суммарный первичный балл за работу в целом – 37</b> <b>Средний суммарный первичный тестовый балл по муниципалитету – 9</b> <b>Максимальный суммарный первичный балл по муниципалитету - 9</b>									
Предмет – <b>История</b>	количество участников	"2"	%	"3"	%	"4"	%	"5"	%
МАОУ «Косулинская СОШ № 8»	1	1	100%	0	0%	0	0%	0	0%
<b>ИТОГО:</b>	<b>1</b>	<b>1</b>	<b>100%</b>	<b>0</b>	<b>0%</b>	<b>0</b>	<b>0%</b>	<b>0</b>	<b>0%</b>

## Сравнительные результаты резервного срока основного периода по Истории



Средние значения	баллов - 6	отметка по пятибалльной школе - 3							
<b>Минимальный порог – 5 баллов</b>									
<b>Суммарный первичный балл за работу в целом – 19</b>									
<b>Средний суммарный первичный тестовый балл по муниципалитету – 6</b>									
<b>Максимальный суммарный первичный балл по муниципалитету - 11</b>									
Предмет – Информатика и ИКТ (КОГЭ)	количество участников	"2"	%	"3"	%	"4"	%	"5"	%
МАОУ «Белоярская СОШ № 1»	1	0	0%	1	100%	0	0%	0	0%
МБОУ «Большебрусаянская СОШ № 7»	1	0	0%	1	100%	0	0%	0	0%
МАОУ Косулинская СОШ № 8»	8	4	50%	3	28%	1	12	0	0%
МБОУ «Камышевская СОШ № 9»	1	0	0%	1	100%	0	0%	0	0%
МАОУ «Совхозная СОШ № 10»	1	0	0%	1	100%	0	0%	0	0%
МАОУ «Студенческая СОШ № 12»	2	0	0%	2	100%	0	0%	0	0%
МАОУ «Белоярская СОШ № 18»	2	0	0%	2	100%	0	0%	0	0%
МАОУ «Баженовская СОШ № 96»	1	1	100%	0	0%	0	0%	0	0%
<b>ИТОГО:</b>	17	5	29%	11	65%	1	6%	0	0%

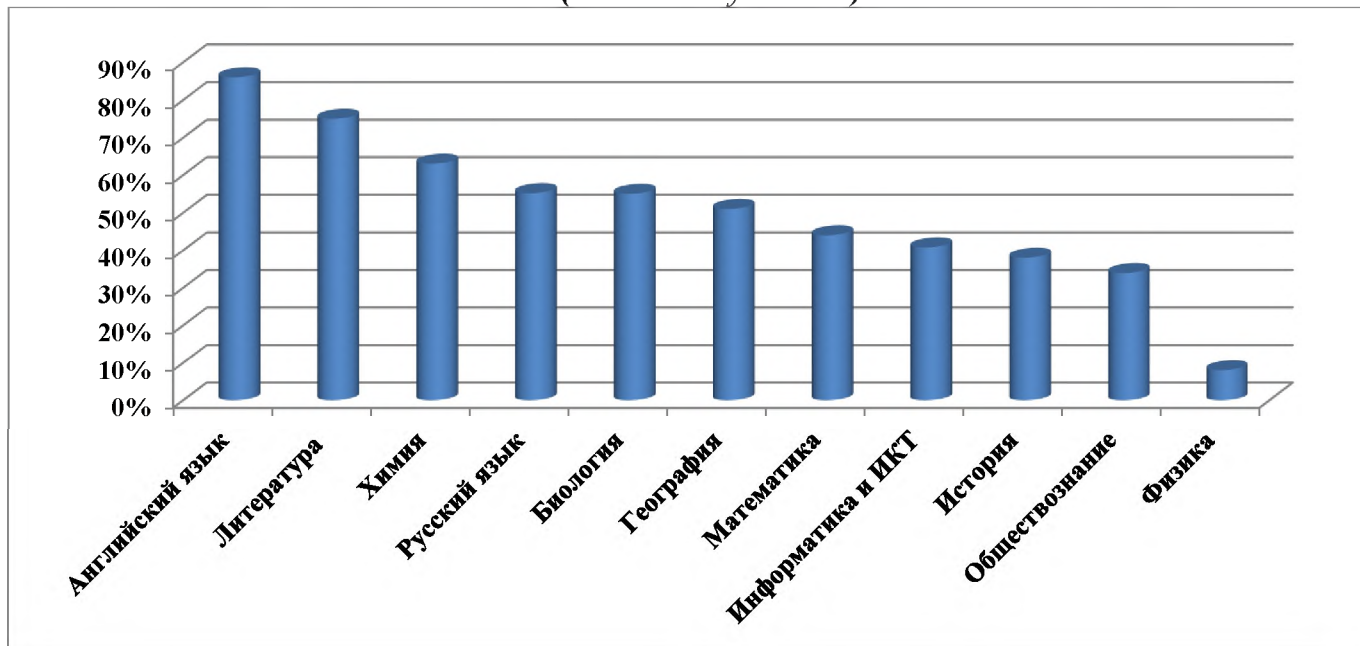
## Сравнительные результаты по Информатике и ИКТ (КОГЭ)



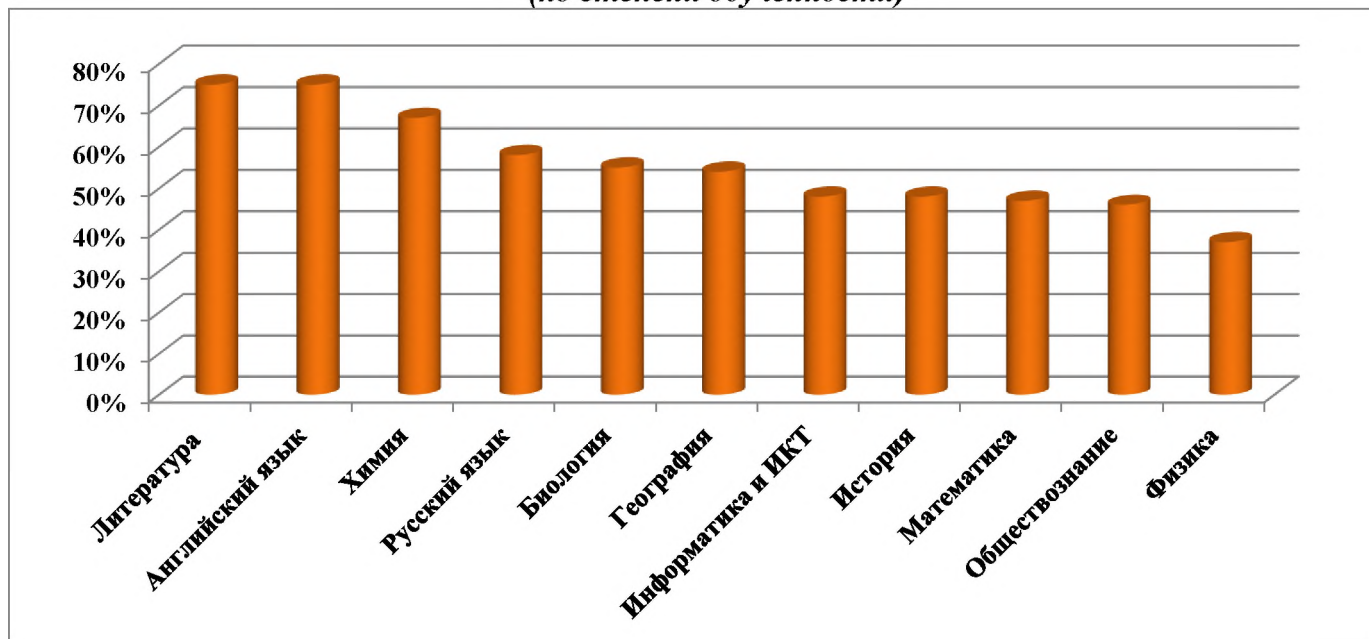
*Сводная таблица результатов государственной итоговой аттестации в форме ОГЭ с учетом резервных сроков основного периода*

Предмет	количество участников	количество "2"	количество "3"	количество "4"	количество "5"	успеваемость, %	качество знаний, %	степень обученности, %	средний балл
Русский язык	444	15	182	158	88	96,4%	55,41%	57,93%	3,72
Математика	475	70	196	189	20	85,26%	44%	46,89%	3,33
Английский язык	14	0	2	6	6	100%	85,71%	75,43%	4,29
Биология	92	3	38	41	10	95,74%	55,43%	54,78%	3,36
Химия	19	0	7	5	7	100%	63,16%	66,95%	4
География	304	29	120	105	50	90,46%	50,99%	54,29%	3,58
Обществознание	174	12	103	50	9	93,1%	33,91%	45,98%	3,32
Литература	8	0	2	2	4	100%	75%	75%	4,25
Физика	13	1	11	1	0	92,31%	7,69%	36,62%	3
История	8	1	4	2	1	87,5%	37,5%	48,5%	3,38
Информатика и ИКТ	277	24	141	97	17	91,7%	41,16%	48,07%	3,39

*Рейтинг результатов ОГЭ с учетом резервных сроков основного периода  
(по качеству знаний)*



*Рейтинг результатов ОГЭ с учетом резервных сроков основного периода  
(по степени обученности)*



*В 2024 году было подано 5 апелляций по результатам основного государственного экзамена, все 5 были отклонены.*

**Сводная информация о количестве выпускников 9-х классов, участниках ГИА основного периода, количестве выданных аттестатов, предварительных сведениях об участниках дополнительного (сентябрьского периода) ГИА 2024**

Наименование общеобразовательной организации	Запланиро- ванное количество участников ГИА-9	Обучающихся не допущенных до ГИА		Количество участников ГИА, основного периода 2024 года, из них:				
		всего	%	всего	получившие аттестат		оставлены на дополнительный (сентябрьский) период 2024 года	
					человек	%	человек	%
МАОУ "Белоярская СОШ № 1"	107	5	4,6 (4,9) %	102	99	97% (87%)	2(3*) (7)	3% (9%)
МБОУ "Бруснятская СОШ № 6"	18	2	11,1 (0) %	16	13	81% (100%)	3 (0)	19% (0%)
МБОУ "Большебруснянская СОШ № 7"	39	2	5,1 (3,8) %	37	36	97% (92%)	1 (1)	3% (8%)
МАОУ "Косулинская СОШ № 8"	155	6	3,9 (3,1) %	149	116	79% (77%)	32(33**) (24)	21% (21%)
МБОУ "Камышевская СОШ № 9"	8	0	0 (0) %	8	8	100% (83%)	0 (2)	0% (17%)
МАОУ "Совхозная СОШ № 10"	30	3	10 (0) %	27	25	93% (79%)	2 (7)	7% (21%)
МАОУ "Студенческая СОШ № 12"	39	2	5,1 (0) %	37	35	95% (85%)	2 (3)	5% (15%)
МБОУ «Некрасовская ООШ № 13»	11	0	0 (0) %	11	11	100% (91%)	0 (1)	0% (9%)
МБОУ "Белоярская СОШ № 14"	40	2	15 (11,5) %	38	34	89% (65%)	4 (7)	11% (35%)
МАОУ "Кочневская СОШ № 16"	28	0	0 (0) %	28	25	89% (93%)	3 (2)	11% (7%)
МАОУ "Белоярская СОШ № 18"	34	4	11,7 (8,1)%	30	21	70% (64%)	9 (11)	30% (36%)
МБОУ "Черноусовская СОШ № 19"	16	0	0 (0) %	16	14	88% (83%)	2 (2)	13% (17%)
МБОУ "Логиновская СОШ № 21"	12	1	8,3 (0) %	11	9	82% (80%)	2 (2)	18% (20%)
МАОУ "Баженовская СОШ № 96"	33	0	0 (0) %	33	27	82% (68%)	6 (12)	18% (32%)
МБОУ "В(С)ОШ"	30	7	23,3 (14,3)%	23	7	30% (22%)	13(16***) (13)	53% (78%)
<b>ИТОГО</b>	600 (520)	34 (19)	5,7 (3,6)%	566	480 (403)	85% (79%)	86-5=81 (104)	15% (21%)

\* А..., обучающийся МАОУ «Белоярская СОШ № 1» – пропуск без уважительной причины;

\*\*Г..., обучающаяся МАОУ «Косулинская СОШ № 8» - пропуск без уважительной причины;

\*\*\*Б..., М..., Я..., обучающиеся МБОУ «В(С)ОШ» - пропуск без уважительной причины.

**Сводная таблица результатов государственной итоговой аттестации в форме ОГЭ  
дополнительного периода**

<b>Предмет</b>	<b>количество участников</b>	<b>количество "2"</b>	<b>количество "3"</b>	<b>количество "4"</b>	<b>количество "5"</b>
<b>Русский язык</b>	20*	4	12	3	0
<b>Математика</b>	74	37	33	4	0
<b>Биология</b>	2	1	1	0	0
<b>Химия</b>	1	1	0	0	0
<b>География</b>	32*	12	16	3	0
<b>Обществознание</b>	13	6	7	0	0
<b>Физика</b>	1	1	0	0	0
<b>История</b>	1	0	0	1	0
<b>Информатика и ИКТ</b>	29*	15	12	1	0

\* 1 ребенок пропуск по болезни

### Сводная информация о количестве об участниках дополнительного (сентябрьского периода) ГИА 2024

Наименование общеобразовательной организации	Запланированное количество участников ГИА-9	Обучающиеся не допущенных до ГИА в основной период 2024 года	Обучающиеся допущенные до ГИА в дополнительный период 2024 года	Количество обучающихся не допущенных до ГИА 2024 года	Общее количество участников ГИА (основного и дополнительного периодов)	Количество обучающихся, не получивших аттестаты	количество обучающихся, получивших аттестаты
МАОУ "Белоярская СОШ № 1"	107	5	0	5	102	2	100
МБОУ "Бруснятская СОШ № 6"	18	2	1	1	18*	4	14
МБОУ "Большебруснянская СОШ № 7"	39	2	1	1	38	1	37
МАОУ "Косулинская СОШ № 8"	155	6	4	2	153*	20	132
МБОУ "Камышевская СОШ № 9"	8	0	0	0	8	0	8
МАОУ "Совхозная СОШ № 10"	30	3	1	2	28	1	27
МАОУ "Студенческая СОШ № 12"	39	2	1	1	38	3**	35
МБОУ «Некрасовская ООШ № 13»	11	0	0	0	11	0	11
МБОУ "Белоярская СОШ № 14"	40	2	1	1	39	0	39
МАОУ "Кочневская СОШ № 16"	28	0	0	0	28	1	27
МАОУ "Белоярская СОШ № 18"	34	4	0	4	31*	6	25
МБОУ "Черноусовская СОШ № 19"	16	0	0	0	16	0	16
МБОУ "Логиновская СОШ № 21"	12	1	1	0	12	1	11
МАОУ "Баженовская СОШ № 96"	33	0	0	0	33	4	29
МБОУ "В(С)ОШ"	30	7	0	7	23	11 <sup>10</sup>	12
<b>ИТОГО</b>	600 (520)	34(19)	10(6)	24	577*	54	523

\*10 допущенных в дополнительный период + 1 прибыл в дополнительный период (Д...) + 566 (Р..., обучающаяся СОШ № 8 (ГИА основной период) и в СОШ № 18 (дополнительный период).

\*\*1 ребенок выбыл с территории РФ.



### **Результаты ОГЭ:**

Если сравнить результаты 2024 года с результатами прошлого года, то в 2024 году увеличилось количество выпускников 9-х классов, не допущенных до ГИА в основной период на 2,1%, в то же время уменьшилось количество участников ГИА, не преодолевших минимального порога по выбранным для сдачи учебным предметам на 6%.

Основной государственный экзамен в Белоярском городском округе прошёл максимально объективно, с соблюдением прав обучающихся, процедура подготовки к проведению ОГЭ носила системный характер и проводилась в соответствии с действующим законодательством, федеральной и региональной политикой в сфере образования.

### **Выводы:**

- в течение учебного года велась работа по подготовке и проведению государственной итоговой аттестации выпускников в форме ОГЭ;
- подготовка к государственной итоговой аттестации велась по различным направлениям: проводились репетиционные тестирования в соответствии со спецификациями и методическими рекомендациями, осуществлялась коррекционная и индивидуальная работа с учащимися; осуществлялось своевременное информирование всех участников образовательных отношений с нормативными документами по ГИА;
- государственная итоговая аттестация учащихся, освоивших образовательные программы основного общего образования, проведена организованно, согласно нормативным документам, соблюдены все требования;
- в целом результаты государственной итоговой аттестации выпускников Белоярского городского округа соответствуют требованиям ФГОС на допустимом уровне. Причинами невысоких результатов государственной итоговой аттестации отдельных учащихся являются: недостаточная мотивированность; случайность и неосознанность выбора учебных предметов для сдачи экзаменов; недостаточное стимулирование познавательной активности учащихся со стороны родителей; отсутствие систематического контроля со стороны родителей; недостаточный уровень работы по индивидуализации и дифференциации обучения.
- мониторинг результатов ГИА выявил низкий уровень (менее 50%) соответствия годовых и экзаменационных отметок по физике и обществознанию;
- результаты ГИА 481 выпускника (85 %) признаны удовлетворительными, так как они набрали для сдающих ОГЭ по 4-м учебным предметам и по 2-м учебным предметам набрали не ниже минимального количества баллов, определенного органом исполнительной власти субъекта Российской Федерации, осуществляющим государственное управление в сфере образования. Этот показатель свидетельствует о том, что уровень подготовки выпускников в полной мере соответствует требованиям ФГОС;
- удовлетворительные результаты государственной итоговой аттестации послужили основанием для выдачи выпускникам в количестве 481 человек аттестата об основном общем образовании и приложения к нему, из них 26 выпускников 9 класса (5 %), получили аттестаты об основном общем образовании с отличием.

**Проблемы:** серьезной методической проблемой остается организация мониторинговой деятельности педагога. Отсутствие текущего грамотно выстроенного мониторинга приводит к тому, что педагог не может своевременно определить конкретные причины затруднений учащихся, зачастую связанные с недостаточно освоенными определенными учебными действиями. Хотя очевидно, что систематическое наблюдение за индивидуальной образовательной траекторией учащихся позволяет своевременно вносить корректировку в образовательную деятельность и выстраивать более эффективную дифференцированную работу с учащимися; расхождение между технологией проведения экзамена и традиционной системой педагогических технологий обучения учащихся предмету приводит к типичным методическим ошибкам: ориентация процесса обучения на модели заданий КИМов (подготовка по тестам), фрагментарность подготовительной работы (подготовка к отдельным разрозненным заданиям).

**Рекомендации по подготовке к экзамену и совершенствованию образовательной деятельности с учетом результатов государственной итоговой аттестации:**

- рациональное планирование учебного материала. Грамотно составленный календарно-тематический план, учитывающий уровень подготовки класса, является одной из важнейших составляющих эффективного использования учебного времени. Только при условии прохождения программного материала на достаточно высоком уровне и при полноценном его повторении можно ожидать хороших результатов от учащихся;
- отбор содержания изучаемого материала. При отборе учебного материала необходимо ориентироваться на его доступность и значимость для разных групп учащихся. Выстраивать материал, соблюдая «правило спирали» — от простых заданий до заданий со звездочками, от комплексных типовых заданий до заданий повышенного и высокого уровня сложности. Уверенное владение всеми учащимися вычислительными навыками, а также знаниями конкретных математических правил и формул является важнейшим условием успешности выполнения заданий любого типа;
- предупреждать формальное усвоение учебного материала; учить школьников приемам самоконтроля, умению оценивать результаты выполнения действий с точки зрения здравого смысла. Уделять особое внимание при обучении решению задач повышенного уровня сложности именно обучению процессу поиска решений, а не показу готовых алгоритмов. При этом необходимо учить грамотному применению теории в решении и оформлении решения сложных задач исследовательского характера
- поиск оптимальных подходов к организации собственной работы школьников. Главная задача учителя на уроке - организовать собственную самостоятельную работу каждого ученика с подлежащим усвоению материалом. Если учитель это понимает, он сведет свои пояснения и разъяснения к «оптимальному минимуму», посвятив все остальное время урока управлению той работой, которую выполняют в ходе урока с изучаемым материалом каждый из учеников. Привычка к самоконтролю и самопроверке значительно повысит качество выполняемых работ;
- проведение и глубокий анализ репетиционного экзамена. Этот экзамен позволяет выявить уровень усвоения знаний учащихся по отдельным темам. А, следовательно, спланировать оставшееся время на индивидуальную и групповую работу, как по устранению пробелов в знаниях отдельных категорий учащихся, так и продвижению более успешных выпускников;
- обобщение и систематизация знаний. Итоговое повторение учебного материала необходимо проводить, используя блочно-модульное структурирование учебного материала, расставляя акценты на «западающие» модули. Подготовка к экзаменам должна быть обеспечена обобщением и систематизацией знаний из различных разделов курса предмета, варьированием стандартных условий задачи, рассмотрением разных подходов к решению одной задачи. Недопустимо ориентироваться только на задания из демоверсии. Очевидно, что это далеко не полный перечень использования возможных ресурсов для более качественной подготовки учащихся к сдаче экзамена. Есть и другие: применения активных форм организации деятельности школьников (а не собственной деятельности педагога); использование современных продуктивных технологий, внедрения проверенных и признанных на практике достижений в области педагогической психологии и т.п. Кроме того, открытость требований к проведению ГИА, наличие возможности познакомиться с планом экзаменационной работы на текущий учебный год, демонстрационным вариантом так же являются важными условиями успеха.

**А также:**

***Всем учителям-предметникам:***

- объективно подходить к оцениванию уровня обученности по предметам, совершенствовать методику преподавания, активизировать работу по предупреждению неуспешности учащихся при прохождении государственной итоговой аттестации, систематизировать коррекционную работу по ликвидации учебных пробелов учащихся;

- обратить внимание на более осознанный выбор предметов выпускниками для итоговой аттестации, а не используются как запасной вариант;
  - проводить дополнительные занятия с учащимися «группы риска»;
  - оптимально сочетать изучение нового материала с повторением основных разделов, создавать ситуации «погружения» в предмет, при этом организуя системное повторение пройденного материала, особенно за курс основной школы;
  - тщательно планировать итоговое повторение в конце полугодия и года с учетом содержания КИМ ОГЭ предшествующих лет;
  - серьезно анализировать нормативную документацию по проведению ОГЭ: «Спецификации экзаменационных работ», «Кодификаторы», «Планы экзаменационных работ», «Демонстрационные варианты ОГЭ»;
  - вести работу с учащимися по правильности заполнения экзаменационных бланков.
  -
- Классным руководителям:***
- эффективнее решать проблемы успеваемости и посещаемости учащихся;
  - координировать совместную работу учителей – предметников и родителей по вопросам, подготовки к государственной итоговой аттестации в форме и по материалам ОГЭ;
  - оперативно решать вопросы и информировать родителей о результатах подготовки к ГИА;
  - проводить с учащимися выпускных классов и их родителями работу по профилактике стрессового состояния.